

avidsen



FR
v7

TÉLÉCOMMANDE Pour motorisation de portail

Ref. 114253



A - CONSIGNES DE SÉCURITÉ

A1 - PRECAUTIONS D'UTILISATION

- Lisez intégralement ce manuel avant de commencer l'installation.
- Ne pas laisser les enfants manipuler le produit.
- Pour une utilisation détaillée de la télécommande (passage piéton, suppression), merci de vous référer à la notice de votre motorisation.
- Cette télécommande sera uniquement compatible avec les motorisations de marque Avidsen et Easymate équipée de l'une des cartes électronique détaillées dans cette notice. En cas de doute sur la compatibilité, n'hésitez pas à vous rapprocher de notre assistance technique.

A2 - ENTRETIEN ET NETTOYAGE

- Utilisez un simple chiffon doux légèrement humidifié pour nettoyer votre produit.
- N'utilisez pas de substances abrasives ou corrosives.
- Ne vaporisez pas directement le produit avec un aérosol.

A3 - RECYCLAGE



Il est interdit de jeter les piles usagées dans une poubelle ordinaire. Des piles/accus contenant des substances nocives sont marqués des symboles figurant ci-contre qui renvoient à l'interdiction de les jeter dans une poubelle ordinaire. Les désignations des métaux lourds correspondants sont les suivants : Cd= cadmium, Hg= mercure, Pb= plomb. Vous pouvez restituer ces piles/accus usagés auprès des déchetteries communales (centres de tri de matériaux recyclables) qui sont dans l'obligation de les récupérer. Ne laissez pas les piles/piles boutons/accus à la portée des enfants, conservez-les dans un endroit qui leur est inaccessible. Il y a un risque qu'elles soient avalées par des enfants ou des animaux domestiques. Danger de mort! Si cela devait arriver malgré tout, consultez immédiatement un médecin ou rendez-vous à l'hôpital. Faites attention de ne pas court-circuiter les piles, ni les jeter dans le feu, ni les recharger. Il y a un risque d'explosion!



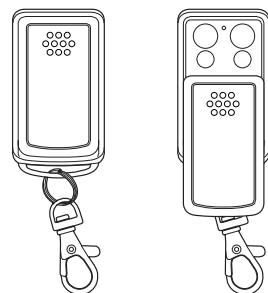
Ce logo signifie qu'il ne faut pas jeter les appareils hors d'usage avec les ordures ménagères. Les substances dangereuses qu'ils sont susceptibles de contenir peuvent nuire à la santé et à l'environnement. Faites reprendre ces appareils par votre distributeur ou utilisez les moyens de collecte sélective mis à votre disposition par votre commune.



Pour en savoir plus :
www.quefairedemesdechets.fr

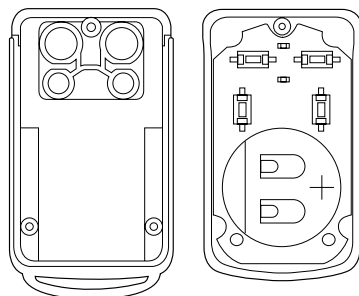
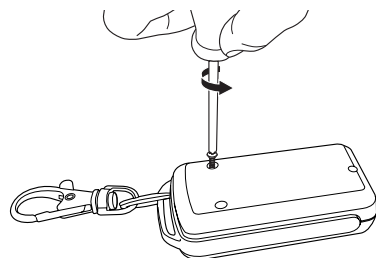
B - DESCRIPTION DU PRODUIT

B1 - TÉLÉCOMMANDE



Chaque touche peut être programmée pour commander une motorisation de portail coulissant, à battant ou une motorisation de porte de garage. Une seule touche suffit pour contrôler une motorisation.

C - REMPLACEMENT DE LA PILE DE LA TÉLÉCOMMANDE



D - INFORMATIONS TECHNIQUES ET LEGALES

D1 - CARACTERISTIQUES TECHNIQUES

- Type : Modulation AM de type OOK. Codage de type Rolling code à 16 bits (soit 65536 combinaisons possibles)
- Fréquence : 433.92MHz
- Alimentation : CR2032
- Touches : 4 touches
- Puissance rayonnée : < 10mW
- Autonomie : 1 ans à raison de 10 utilisations de 2s par jour
- Température de fonctionnement : -20°C / +60°C
- Indice de protection : IP40 (Utilisation uniquement en intérieur : maison, voiture ou lieu abrité)
- Votre produit est garanti 2 ans pièces et main d'oeuvre, à compter de

la date d'achat. Vous devez conserver une preuve d'achat durant toute cette période de garantie.

- La garantie ne couvre pas la pile ni les dommages causés par négligence, par chocs et accidents.
- Aucun des éléments de ce produit ne doit être ouvert ou réparé, excepté pour l'insertion ou le remplacement de la pile, par des personnes étrangères à la société Avidsen.
- Toute intervention sur l'appareil annule la garantie.

D2 - ASSISTANCE ET CONSEIL

- Malgré tout le soin que nous avons porté à la conception de nos produits et à la réalisation de cette notice, si vous rencontrez des difficultés lors de l'installation de votre produit ou des questions, il est fortement conseillé de contacter nos spécialistes qui sont à votre disposition pour vous conseiller.
- En cas de problème de fonctionnement pendant l'installation ou après quelques jours d'utilisation, il est impératif de nous contacter avant votre installation afin que l'un de nos techniciens diagnostique l'origine du problème car celui-ci provient certainement d'un réglage non adapté ou d'une installation non conforme. Si le problème vient du produit, le technicien vous donnera un numéro de dossier pour un retour en magasin. Sans ce numéro de dossier le magasin sera en droit de refuser l'échange de votre produit.

Besoin de conseils lors de la mise en service ou l'installation de votre produit?

Contactez les techniciens de notre service après-vente au :

0 892 701 369 Service 0,35 € / min
+ prix appel

Du lundi au vendredi de 9H à 12H et de 14H à 18H.

Avidsen s'engage à disposer d'un stock de pièces détachées sur ce produit pendant la période de garantie contractuelle.

D3 - DÉCLARATION UE DE CONFORMITÉ

Avidsen déclare sous son entière responsabilité que l'équipement référence 114253 est conforme à la législation d'harmonisation de l'Union applicable et sa conformité a été évaluée selon les normes applicables en vigueur :

- Directive RED 2014/53/EU
EN 300 220-1 V3.1.1
EN 300 220-2 V3.2.1
- Directive LVD 2014/35/EU
EN 62479:2010
EN 62368-1:2014 + A11:2017
- Directive EMC 2014/30/EU
EN 301 489-1 V2.2.3
EN 301 489-3 V2.1.1

Les produits précédemment cités sont conformes à la directive RoHS 2011/65/EU et la directive déléguée 2015/867/EU.

Signé par Alexandre Chaverot, président au nom de Avidsen
19 avenue Marcel Dassault, 37200 Tours, France
A Tours le 15/11/2022

www.avidsen.com



CA2B9TR (BATTANTS) ET
CA2B9SL (COULISSANT)



1

2 sec minimum

2

Appuis 1 fois

Appuis 1 fois

3

Appuis 1 sec



AVLO



1

2 sec minimum

2

Appuis 1 fois

Appuis 1 fois

3

Appuis 1 sec



SW200D2S



1

3 sec minimum

Appuis 1 sec

2

Appuis 1 sec

clignotement x3



STROMMA



1

3 sec minimum

Appuis 1 sec

Appuis 1 sec

Appuis 1 sec

3

Appuis 1 sec

Appuis 1 sec

4

Appuis 1 sec

