


## NOTICE POUR ENSEMBLE D'ANCRAGE 1500-2000

**Utilisation :** Ancrage sur supports des câbles isolés torsadés de réseau NFC 33 209


**Capacité :** neutres porteurs 54.6 et 70 mm<sup>2</sup>



Référence	Désignation	N° nomenclature	
		1500	2000
CA1500-2000	Console d'ancrage 1500-2000 daN	-	-
PA1500-2000	Pince d'ancrage 1500-2000 daN	68.27.104	68.27.108
PAC1500-2000	Pince d'ancrage à crochet 1500-2000 daN	68.27.106	68.27.110
EA1500-2000	Ensemble d'ancrage 1500-2000 daN	68.25.030	68.25.034
EAC1500-2000	Ensemble d'ancrage à crochet 1500-2000 daN	68.25.032	68.25.036




Fixation de la console d'ancrage CA1500 -2000 sur support par 2 boulons  $\phi$  14 (avec rondelles) ou 16 mm




Fixation de la console d'ancrage CA 1500 -2000 sur support par 2 feuillards largeur 20 mm

EA1500 -2000



Ouvrir un point d'attache de la câblette

EA1500 -2000




Engager la câblette dans l'anneau de la console d'ancrage

EA1500 -2000



Rattacher la câblette sur la pince

EAC1500 -2000



Fixer directement le crochet de la pince d'ancrage sur la console sans démonter la câblette



Ouvrir les coins en position ouverture maximale



Engager le neutre porteur et resserrer les coins autobloquants