

# FAQ sur le Kit GSV372S/COL DIGIT 7

## ➤ Pas d'image ou image blanche :

Les sections de câble entre l'alimentation et le moniteur et/ou entre le moniteur et la platine sont trop faibles.

**Solution :** rapprocher l'alimentation du moniteur ou augmenter la section des câbles.

## ➤ Le moniteur s'éteint à l'ouverture de porte :

Ceci est le fonctionnement normal, lors de l'ouverture de porte (gâche ou automatisme) le moniteur s'éteint et se rallume.

## ➤ Le moniteur ne se rallume pas après ouverture de porte :

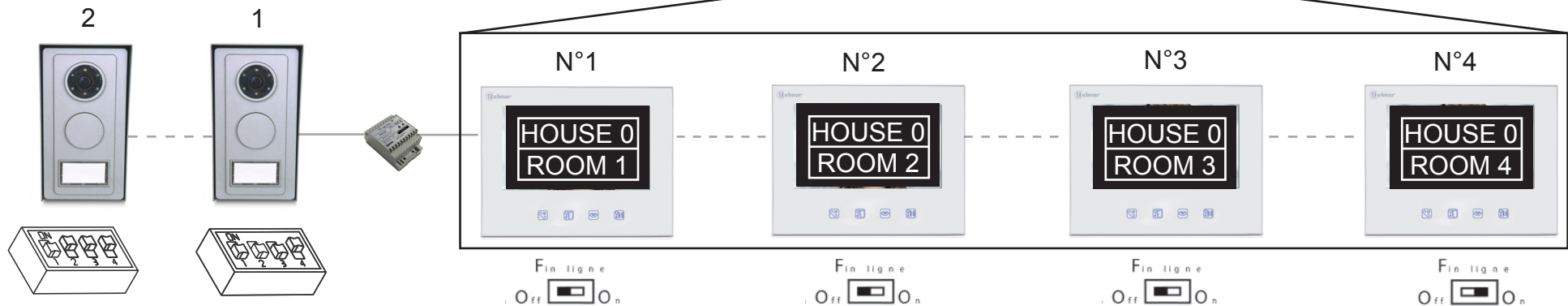
La gâche électrique connectée sur CV/CV de la platine de rue consomme trop de courant ou les câbles entre la platine et le moniteur sont de section trop faible.

## ➤ Note :

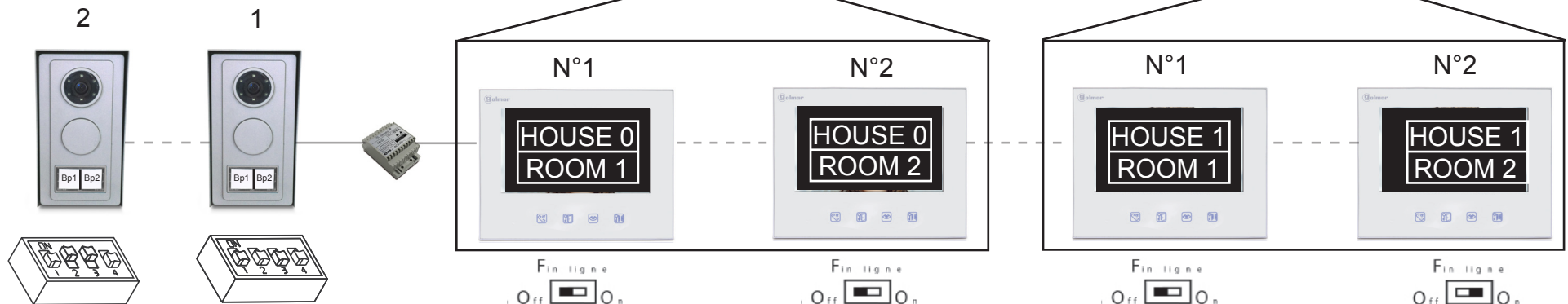
Si plusieurs moniteurs s'allument en même temps lors d'un appel, il y a risque de défaut de fonctionnement de l'installation à cause d'une sur consommation de courant. Seul le moniteur programmé en N°1 (ROOM 1) s'allumera à l'appel, les autres s'allumeront au décroché.

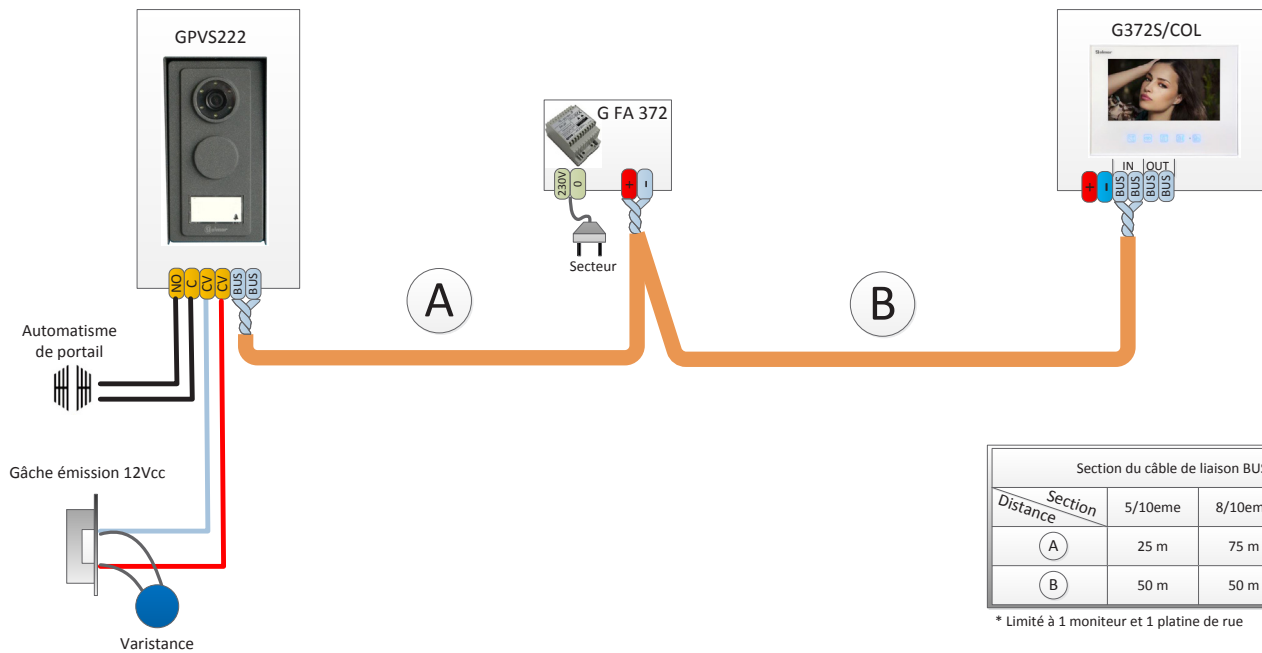
Retrouvez en page 35 de la notice une aide complémentaire à l'expertise technique.

## Programmation des moniteurs et platines pour 1 appel



## Programmation des moniteurs et platines pour 2 appels

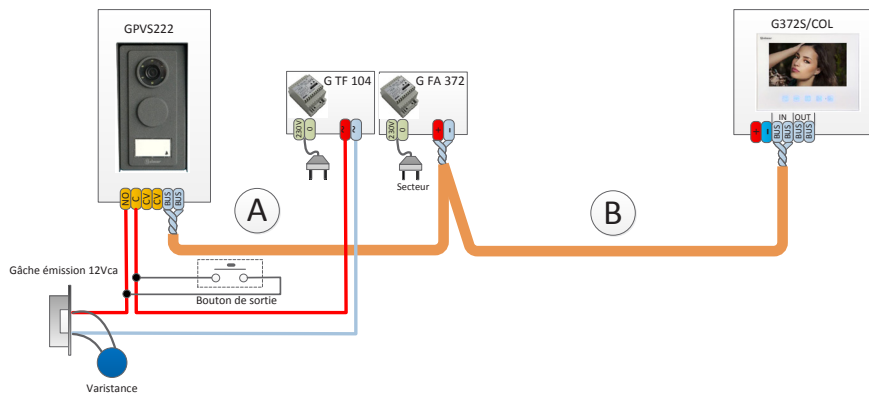




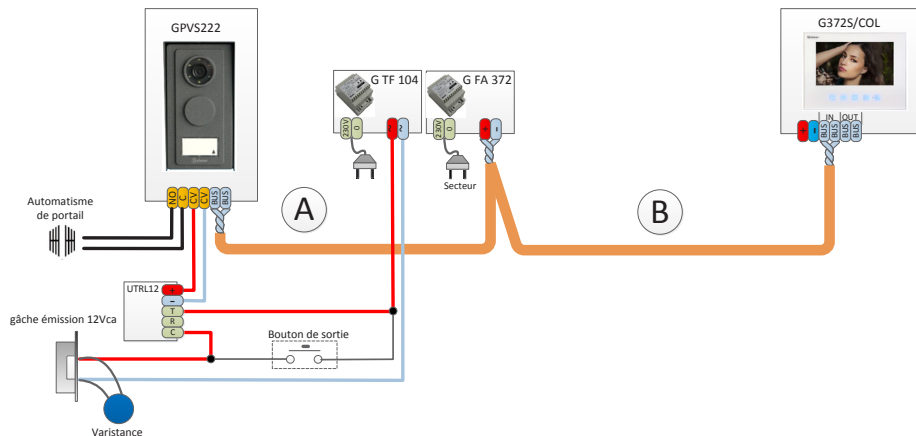
La gâche électrique ne doit pas consommer plus de 300mA sous 12 V continu

<b>EVICOM</b>	Evicom Bitron video 21 Secteur A, 33 Allée des Pêcheurs 63070 St Laurent de Jour Fax 04 93 44 99 60 / Tél 04 93 41 75 90
	Titre : Kit GSV372S/COL avec alimentation au milieu, gâche
Plan N° : SCG-90-021	Dessiné par : Nicolas Beaussy Date : 07/09/2015

## Kit GSV372S/COL avec bouton d'ouverture de porte



## Kit GSV372S/COL avec bouton d'ouverture de porte et déclenchement d'un contact sec pour automatisme



Section du câble de liaison BUS 2fils				
Distance	Section	5/10eme	8/10eme	1.5mm <sup>2</sup>
A		25 m	75 m	100 m*
B		50 m	50 m	100 m*

\* Limité à 1 moniteur et 1 platine de rue

<b>EVICOM</b>	Evicom Bitron video 21 Secteur A, 33 Allée des Pêcheurs 63070 St Laurent de Jour Fax 04 93 44 99 60 / Tél 04 93 41 75 90
	Titre : Kit GSV372S/COL avec alimentation au milieu Avec bouton de sortie, Gâche
Plan N° : SCG-90-022	Dessiné par : Nicolas Beaussy Date : 07/09/2015