


# FICHE PRODUIT

## Vintage 1906 BIG GRAPE 15 4 W/1800 K E27

Vintage 1906® LED | Lampes LED Edition Vintage



### Zones d'application

- Idéal pour les installations décoratives
- Applications domestiques
- Éclairage général
- Utilisation en extérieur uniquement dans des luminaires d'extérieur appropriés

### Avantages du produit

- Très faible consommation d'énergie
- Allumage instantané
- Peut remplacer facilement les lampes standard
- Lampes avec technologie de « filament » LED innovante

### Caractéristiques du produit

- Lampes LED disponibles pour tension secteur
- Lampe en verre
- Durée de vie : jusqu'à 15 000 h
- Ouverture du faisceau : jusqu'à 360°
- Bonne qualité de la lumière ; indice de rendu des couleurs  $R_a \geq 80$ ; chromaticité constante



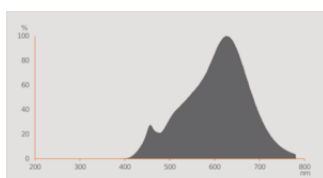
## DONNÉES TECHNIQUES

## DONNÉES ÉLECTRIQUES

Puissance nominale	4.00 W
Tension nominale	220...240 V
Puissance équivalente à une lampe	15 W
Intensité nominale	32 mA
Type de courant	Courant alternatif (AC)
Courant d'appel	1,5 A
Fréquence de fonctionnement	50...60 Hz
Fréquence du réseau	50...60 Hz
Nb maximal de lampes sur le dis 10 A (B)	400
Max. lampe n° sur coupure de circuit. 16 A (B)	480
Facteur de puissance $\lambda$	> 0,50

## Données photométriques

Flux lumineux	140 lm
Flux nominal lumineux utile 90°	140 lm
Efficacité lumineuse	35 lm/W
Flux résiduel en fin de vie nomi	0.70
Teinte de couleur (désignation)	Lumière chaude et confortable
Temp. de couleur	1800 K
Ra Indice de rendu des couleurs	$\geq 80$
Teinte de couleur	818
Ecart-type de correspondance de couleur	$\leq 6$ sdcm
Maintien flux lumineux à 6 000 h	0.80
Indice du papillotement (PstLM)	1.0
Indice de l'effet stroboscobique (SVM)	0.9



## Données techniques légères

Angle de rayonnement	330 °
Temps de préchauffage (60 %)	< 0.50 s
Temps d'amorçage	< 0.5 s
Angle de faisceau évalué	330.00 °

## DIMENSIONS ET POIDS

Longueur totale	290.00 mm
Diamètre	160,00 mm
Diamètre maximum	160 mm
Poids du produit	255,00 g

## TEMPÉRATURES ET CONDITIONS DE FONCTIONNEMENT

Plage de température ambiante	-20...+40 °C
Température maximale au point de test	65 °C

## Durée de vie

Durée de vie	15000 h
Nombre de cycles de commutation	100000
Maintien du flux lumineux en fin	0.70
Taux de survivance à 6 000 h	≥ 0.90

## DONNÉES SUPPLÉMENTAIRES SUR LE PRODUIT

Culot (désignation standard)	E27
Teneur en mercure	0.0 mg
Sans mercure	Oui
Conception/exécution	Clair
Notes bas de page util. uniquem. produit	Tous les paramètres techniques s'appliquent à la lampe entière / En raison de la complexité de la production des LED, les valeurs techniques indiquées sont des valeurs statistiques qui ne correspondent pas nécessairement aux valeurs techniques réelles de chaque produit individuel. Les valeurs réelles de chaque produit peuvent différer de ces valeurs.

## CAPACITÉS

Gradable	Non
----------	-----

## CERTIFICATS ET NORMES

Classe d'énergie efficace	G <sup>1)</sup>
Consommation d'énergie	4.00 kWh/1000h
Type de protection	IP20
Normes	CE / EAC
Groupe de sécurité photobiologique EN62778	RG1

<sup>1)</sup> Classe d'efficacité énergétique (CEE) sur une échelle de A (rendement le plus élevé) à G (rendement le plus bas)

## Catégorisations spécifiques aux pays

Référence de commande	1906LEDBGRP 4W/
-----------------------	-----------------



## Données suivant le règlement européen sur l'étiquetage énergétique EU 2019/2015

Technologie d'éclairage utilisée	LED
Non-dirigée ou dirigée	NDLS
Sur secteur ou non secteur	MLS
Type de culot de la source lumineuse (ou autre interface électrique)	E27
Source lumineuse connectée (SLC)	No
Source lumineuse réglable en couleur	No
Enveloppe	Non
Sources lumineuses à luminance élevée	No
Protection anti-éblouissement	No
Température de couleur proximale	SINGLE_VALUE
Puissance en mode veille	0 W
Puissance en mode veille avec maintien de la connexion au réseau (P net ) pour les SLC	0 W
Déclaration de puissance équivalente	Oui
Longueur	290.00 mm
Hauteur (luminaires cycliques inclus)	160.00 mm
Largeur (y compris les luminaires ronds)	160.00 mm
Coordonnées chromatiques x	0.549
Coordonnées chromatiques y	0.408
Indice de rendu des couleurs R9	0.00
Correspondance pour l'angle de faisceau	SPHERE_360
Facteur de survie	0.90
Facteur de déphasage (cos φ)	0.40



Source lumineuse LED remplace une source lumineuse fluorescente	No
ID EPREL	523247
Numéro de modèle	AC32475,AC32475

## TÉLÉCHARGEMENTS

TÉLÉCHARGEMENTS	
	FICHE PRODUIT
	Declarations Of Conformity CE

## DONNÉES LOGISTIQUES

Code produit	Unité d'emballage (Pièces/Unité)	Dimensions (longueur x largeur x hauteur)	Poids approximatif	Volume
4058075269903	Etui carton fermé 1	185 mm x 185 mm x 356 mm	413.00 g	12.18 dm <sup>3</sup>
4058075269910	Carton de regroupement 4	394 mm x 394 mm x 388 mm	2415.00 g	60.23 dm <sup>3</sup>

Le code produit mentionné décrit la petite quantité d'unité qui peut être commandée. Une unité peut contenir un ou plusieurs produits. Lorsque vous passez la commande, merci de bien vouloir entrer une unité ou un multiple d'une unité.

## AVERTISSEMENT

Sous réserve de modifications. Sauf erreur ou omission. Veuillez à toujours utiliser la version la plus récente.

