

FICHE PRODUIT

VALUE CLAS B 40 FR 4.9 W/2700 K E14

LED VALUE CLASSIC B | Lampes LED, forme flamme



Zones d'application

- Éclairage général
- Applications domestiques
- Lustres
- Utilisation en extérieur uniquement dans des luminaires d'extérieur appropriés

Avantages du produit

- Très faible consommation d'énergie
- En remplacement simple et direct des lampes à incandescence conventionnelles
- Allumage instantané

Caractéristiques du produit

- Alternative LED aux lampes conventionnelles
- Non gradable
- Bon rendu de couleur ($R_a \geq 80$) et stabilité de la couleur pendant la durée de vie de la lampe



DONNÉES TECHNIQUES

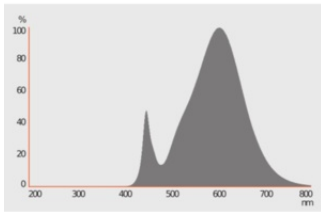
DONNÉES ÉLECTRIQUES

Puissance nominale	4.90 W
Tension nominale	220...240 V
Puissance équivalente à une lampe	40 W
Intensité nominale	36 mA
Type de courant	Courant alternatif (AC)
Courant d'appel	10 A
Fréquence de fonctionnement	50...60 Hz
Fréquence du réseau	50...60 Hz
Nb maximal de lampes sur le dis 10 A (B)	210
Max. lampe n° sur coupure de circuit. 16 A (B)	320
Distorison hamonique totale	125 %
Facteur de puissance λ	> 0,50

Données photométriques

Flux lumineux	470 lm
Flux nominal lumineux utile 90°	470 lm
Efficacité lumineuse	95 lm/W
Flux résiduel en fin de vie nomi	0.70
Teinte de couleur (désignation)	Blanc chaud
Temp. de couleur	2700 K
Ra Indice de rendu des couleurs	≥ 80
Teinte de couleur	827
Ecart-type de correspondance de couleur	≤ 6 sdc
Maintien flux lumineux à 6 000 h	0.80
Indice du papillotement (PstLM)	1.0
Indice de l'effet stroboscobique (SVM)	0.9

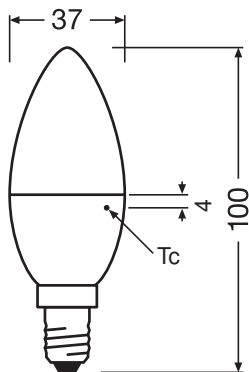




Données techniques légères

Angle de rayonnement	200 °
Temps de préchauffage (60 %)	0.50 s
Temps d'amorçage	< 0.5 s
Angle de faisceau évalué	200.00 °

DIMENSIONS ET POIDS



Longueur totale	100.00 mm
Diamètre	37,00 mm
Diamètre maximum	37 mm
Poids du produit	18,00 g

TEMPÉRATURES ET CONDITIONS DE FONCTIONNEMENT

Plage de température ambiante	-20...+40 °C
Température maximale au point de test	78 °C



Durée de vie

Durée de vie	10000 h
Nombre de cycles de commutation	100000
Maintien du flux lumineux en fin	0.70
Taux de survivance à 6 000 h	≥ 0.90

DONNÉES SUPPLÉMENTAIRES SUR LE PRODUIT

Culot (désignation standard)	E14
Teneur en mercure	0.0 mg
Sans mercure	Oui
Conception/exécution	Dépolie
Notes bas de page util. uniquem. produit	Tous les paramètres techniques s'appliquent à la lampe entière / En raison de la complexité de la production des LED, les valeurs techniques indiquées sont des valeurs statistiques qui ne correspondent pas nécessairement aux valeurs techniques réelles de chaque produit individuel. Les valeurs réelles de chaque produit peuvent différer de ces valeurs.

CAPACITÉS

Gradable	Non
----------	-----

CERTIFICATS ET NORMES

Classe d'énergie efficace	F 1)
Consommation d'énergie	5.00 kWh/1000h
Type de protection	IP20
Normes	ROHS 2.0 / REACH / CE / CB / ERP
Groupe de sécurité photobiologique EN62778	RG0

1) Classe d'efficacité énergétique (CEE) sur une échelle de A (rendement le plus élevé) à G (rendement le plus bas)

Catégorisations spécifiques aux pays

Système codage internationale de lampe	DRBB/F-5,7-220-240-E14-38/110
Référence de commande	VALUECLB40 4,9W

DONNÉES LOGISTIQUES

Plage de température de stockage	-20...+80 °C
----------------------------------	--------------






Données suivant le règlement européen sur l'étiquetage énergétique EU 2019/2015

Technologie d'éclairage utilisée	LED
Non-dirigée ou dirigée	NDLS



Sur secteur ou non secteur	MLS
Type de culot de la source lumineuse (ou autre interface électrique)	E14
Source lumineuse connectée (SLC)	No
Source lumineuse réglable en couleur	No
Enveloppe	Non
Sources lumineuses à luminance élevée	No
Protection anti-éblouissement	No
Température de couleur proximale	SINGLE_VALUE
Puissance en mode veille	0.00 W
Déclaration de puissance équivalente	Oui
Longueur	100.00 mm
Hauteur (luminaires cycliques inclus)	37.00 mm
Largeur (y compris les luminaires ronds)	37.00 mm
Coordonnées chromatiques x	0.458
Coordonnées chromatiques y	0.410
Correspondance pour l'angle de faisceau	SPHERE_360
Facteur de survie	0.90
Facteur de déphasage (cos φ)	0.5
Source lumineuse LED remplace une source lumineuse fluorescente	No
ID EPREL	523316,1381380,1403231
Numéro de modèle	AC31158,AC44929,AC24717

TÉLÉCHARGEMENTS

TÉLÉCHARGEMENTS	
	FICHE PRODUIT
	IES file (IES)
	zIES data (archived) - do not use
	LDT file (Eulumdat)
	zEulumdat (archived) - do not use

DONNÉES LOGISTIQUES



Code produit	Unité d'emballage (Pièces/Unité)	Dimensions (longueur x largeur x hauteur)	Poids approximatif	Volume
4052899326453	Etui carton fermé 1	38 mm x 38 mm x 108 mm	26.00 g	0.16 dm ³
4052899326460	Carton de regroupement 10	203 mm x 86 mm x 128 mm	321.00 g	2.23 dm ³
4052899326477	Shipping box 80			

Le code produit mentionné décrit la petite quantité d'unité qui peut être commandée. Une unité peut contenir un ou plusieurs produits. Lorsque vous passez la commande, merci de bien vouloir entrer une unité ou un multiple d'une unité.

AVERTISSEMENT

Sous réserve de modifications. Sauf erreur ou omission. Veuillez à toujours utiliser la version la plus récente.

