

FICHE PRODUIT

ST CLAS A 60 RGBW REM 60 FR 9.7 W/2700 K E27

LED Retrofit RGBW lamps with remote control | Lampes LED RGBW grand-public avec télécommande



Zones d'application

- Applications domestiques
- Utilisation en extérieur uniquement dans des luminaires d'extérieur appropriés

Avantages du produit

- Installation facile
- Jusqu'à 80 % de réduction de la consommation d'énergie par rapport aux lampes ordinaires
- Contrôle individuel
- Aucune application ou smartphone n'est requis pour contrôler la lampe
- Télécommande infrarouge confortable et intuitive
- Commutation, gradation en 4 étapes et contrôle des couleurs en appuyant sur un bouton
- Changement dynamique des couleurs

Caractéristiques du produit



- Durée de vie : jusqu'à 25 000 h
- Permet le contrôle des couleurs, des niveaux de saturation et de gradation
- Large gamme de couleurs contrôlables, y compris le blanc
- Quatre effets dynamiques: Flash, Strobe, Smooth, Mode
- Gradation via télécommande

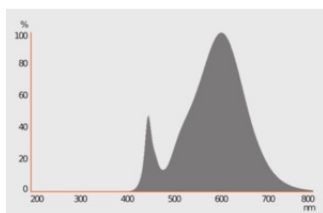
DONNÉES TECHNIQUES

DONNÉES ÉLECTRIQUES

Puissance nominale	9.70 W
Tension nominale	220...240 V
Puissance équivalente à une lampe	60 W
Intensité nominale	55 mA
Type de courant	Courant alternatif (AC)
Courant d'appel	7.92 A
Fréquence de fonctionnement	50...60 Hz
Fréquence du réseau	50...60 Hz
Nb maximal de lampes sur le dis 10 A (B)	16
Max. lampe n° sur coupure de circuit. 16 A (B)	20
Distorison hamonique totale	89.10 %
Facteur de puissance λ	> 0,50

Données photométriques

Flux lumineux	806 lm
Flux nominal lumineux utile 90°	806 lm
Efficacité lumineuse	83 lm/W
Flux résiduel en fin de vie nomi	0.70
Teinte de couleur (désignation)	Blanc chaud
Temp. de couleur	2700 K
Ra Indice de rendu des couleurs	≥80
Teinte de couleur	827
Ecart-type de correspondance de couleur	≤6 sdcn
Maintien flux lumineux à 6 000 h	0.80
Indice du papillotement (PstLM)	1.0
Indice de l'effet stroboscobique (SVM)	0.4



Données techniques légères

Angle de rayonnement	200 °
Temps de préchauffage (60 %)	0.50 s
Temps d'amorçage	< 0.5 s
Angle de faisceau évalué	200.00 °

DIMENSIONS ET POIDS

Longueur totale	108.00 mm
Diamètre	60,00 mm
Diamètre maximum	60 mm
Poids du produit	33,00 g

TEMPÉRATURES ET CONDITIONS DE FONCTIONNEMENT

Plage de température ambiante	-20...+40 °C
Température maximale au point de test	90 °C

Durée de vie

Durée de vie	25000 h
Nombre de cycles de commutation	100000
Maintien du flux lumineux en fin	0.70
Taux de survivance à 6 000 h	≥ 0.90

DONNÉES SUPPLÉMENTAIRES SUR LE PRODUIT

Culot (désignation standard)	E27
Teneur en mercure	0.0 mg
Sans mercure	Oui
Conception/exécution	Dépolie

Notes bas de page util. uniquem. produit	Tous les paramètres techniques s'appliquent à la lampe entière / En raison de la complexité de la production des LED, les valeurs techniques indiquées sont des valeurs statistiques qui ne correspondent pas nécessairement aux valeurs techniques réelles de chaque produit individuel. Les valeurs réelles de chaque produit peuvent différer de ces valeurs.
--	--

CAPACITÉS

Gradable	Oui
----------	-----

CERTIFICATS ET NORMES

Classe d'énergie efficace	G 1)
Consommation d'énergie	10.00 kWh/1000h
Type de protection	IP20
Normes	CE / ERP / EMC / REACH
Groupe de sécurité photobiologique EN62778	RG0

1) Classe d'efficacité énergétique (CEE) sur une échelle de A (rendement le plus élevé) à G (rendement le plus bas)

Catégorisations spécifiques aux pays

Référence de commande	LEDSCLA60REM 9,
-----------------------	-----------------

DONNÉES LOGISTIQUES



Plage de température de stockage	-20...+80 °C
----------------------------------	--------------

Données suivant le règlement européen sur l'étiquetage énergétique EU 2019/2015

Technologie d'éclairage utilisée	LED
Non-dirigée ou dirigée	NDLS
Sur secteur ou non secteur	MLS
Type de culot de la source lumineuse (ou autre interface électrique)	E27
Source lumineuse connectée (SLC)	No
Source lumineuse réglable en couleur	No
Enveloppe	Non
Sources lumineuses à luminance élevée	No
Protection anti-éblouissement	No
Température de couleur proximale	SINGLE_VALUE
Puissance en mode veille	0.50
Puissance en mode veille avec maintien de la connexion au réseau (P net) pour les SLC	0 W
Déclaration de puissance équivalente	Oui

Longueur	108.00 mm
Hauteur (luminaires cycliques inclus)	60.00 mm
Largeur (y compris les luminaires ronds)	60.00 mm
Coordonnées chromatiques x	0.458
Coordonnées chromatiques y	0.410
Indice de rendu des couleurs R9	0.00
Correspondance pour l'angle de faisceau	SPHERE_360
Facteur de survie	0.90
Facteur de déphasage (cos φ)	0.50
Source lumineuse LED remplace une source lumineuse fluorescente	No
ID EPREL	523275,1403226
Numéro de modèle	AC31116,AC31116,AC31116,AC24711

TÉLÉCHARGEMENTS

TÉLÉCHARGEMENTS	
	FICHE PRODUIT
	Declarations Of Conformity CE

DONNÉES LOGISTIQUES

Code produit	Unité d'emballage (Pièces/Unité)	Dimensions (longueur x largeur x hauteur)	Poids approximatif	Volume
4058075430754	Etui carton fermé 1	63 mm x 63 mm x 152 mm	48.00 g	0.60 dm ³
4058075430761	Carton de regroupement 4	144 mm x 136 mm x 129 mm	335.00 g	2.53 dm ³
4058075445369	Shipping box 32	304 mm x 288 mm x 283 mm	2984.00 g	24.78 dm ³

Le code produit mentionné décrit la petite quantité d'unité qui peut être commandée. Une unité peut contenir un ou plusieurs produits. Lorsque vous passez la commande, merci de bien vouloir entrer une unité ou un multiple d'une unité.

AVERTISSEMENT

Sous réserve de modifications. Sauf erreur ou omission. Veuillez à toujours utiliser la version la plus récente.