

## DANUBE ÉTANCHE LED INTÉGRÉES TRAVERSANT 50 W - 6000 lm - 5000 K - 1555 mm



### Ref. 100169

Produit : Boîtier étanche LED intégrées  
 Finition extérieure : Opale  
**Flux sortant : 6000 lm**  
 Puissance absorbée : 50 W  
 Température couleur : 5000 K  
 Dimmable : Non  
 Dimensions (L x H x l) : 1555 x 59 x 61 mm  
 Emballage : Film plastique  
 EAN : 3701124429827  
 Eléments de fixation : Oui  
 Connexion électrique à l'extrémité du boîtier

### Paramètres

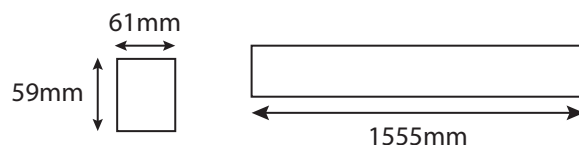
Index Rendu Couleur (IRC) : > 80  
 Lumens/Watt : ≈120 lm/W  
 ULR : <10%

Tension entrée : 220-240V AC  
 Facteur de puissance > 0,98  
 Fréquence : 50~60Hz  
 Température de travail : -20 °C- +40 °C  
 Matériaux utilisés : Polycarbonate  
 Durée de vie : L80B50 - 50,000h  
 THD : 7,5%  
 Poids Net : 0,836 Kg

### Accessoires non fournis


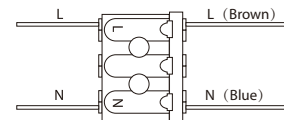
Détecteur RF : Réf.100362

### Dimensions



### Connectiques

Tubulaire pré-cablé (Accessoires de connection fournis)



- Traversant jusqu'à 20 boîtiers (de même référence)



Ce produit contient une source lumineuse de classe d'efficacité énergétique

Les produits présentés dans les documents, offres commerciales, catalogues ou fiches techniques sont soumis à modification sans préavis.  
 Les caractéristiques ne deviennent contractuelles qu'après accord écrit de la direction de MIIDEX LIGHTING.

Rendez-vous sur : [www.miidex.com](http://www.miidex.com)