

Ref : 7540-7547-7548-75281-75421-75430-75473-75474-75475-75477-100115-100116-100179-100464  
100465-100466-100467-100468-100469-100470-100471-100472-100473-100474-100475-100476-100477  
100478

## NOTICE DE SÉCURITÉ

- Conservez cette notice tant que vous utilisez l'appareil.
- Le montage et l'entretien sont réservés à des personnes qualifiées pouvant intervenir sur des produits devant être reliés manuellement à du courant 230V
- Avant toute action de montage, coupez l'alimentation électrique
- Reliez en premier le câble de la mise à la terre si le produit le demande.
- Ne pas débrancher l'alimentation côté luminaire quand l'alimentation est sous tension.
- Le câble extérieur souple de ce produit ne peut être remplacé, si le câble est endommagé, le produit doit être détruit.
- Le bloc de jonction n'est pas inclus ; l'installation peut exiger l'avis d'une personne qualifiée.
- En fin de vie, ne pas jeter les luminaires LED.
- Ce produit répond à toutes les exigences essentielles de chacune des directives qui lui sont applicables.
- En fin de vie, ce produit doit faire l'objet d'une collecte séparée et ne doit pas être mélangé aux autres déchets ménagers pour le respect de la santé et de la sécurité des personnes et pour la conservation des ressources naturelles.

## SAFETY NOTE

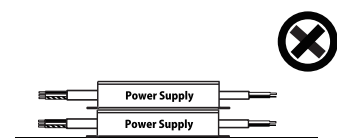
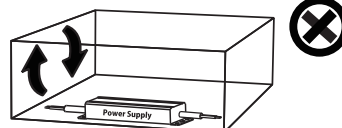
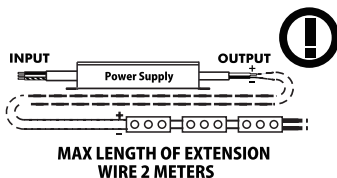
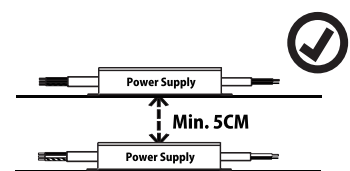
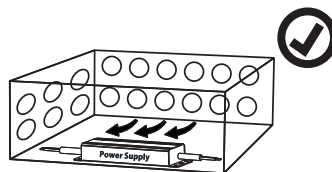
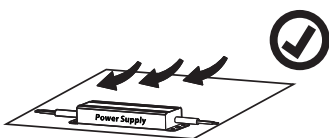
- Keep these instructions for as long as you use the appliance.
- Assembly and maintenance are reserved for qualified persons who can work on products that must be manually connected to 230V current
- Before any assembly action, cut off the power supply
- Connect the earth wire first if the product requires it.
- Do not disconnect the power supply on the luminaire side when the power is on.
- The flexible outer cable of this product cannot be replaced, if the cable is damaged, the product must be destroyed.
- The terminal block is not included; installation may require the advice of a qualified person.
- At the end of their life, do not throw away the LED luminaires.
- This product meets all the essential requirements of each of the directives applicable to it.
- At the end of its life, this product must be collected separately and must not be mixed with other household waste to respect the health and safety of people and to conserve natural resources.

## CONSEILS D'INSTALLATION

1. Veillez à identifier les côtés d'entrée et de sortie du driver avant l'installation.
2. Assurez-vous d'avoir bien respecté les polarités + et -.
3. La puissance de charge doit être inférieure à la puissance nominale, 50 à 90 % de moins sont recommandés.
4. Pour éviter les chutes de tension et les pertes de capacité de charge au secondaire, installez le driver le plus près possible des leds. Si vous devez utiliser de longs câbles, choisissez des fils plus épais et réduisez la puissance de charge.
5. L'alimentation doit être installée dans un endroit ventilé et tempéré.

## INSTALLATION ADVICE

1. Be sure to identify the input and output sides of the driver before installation.
2. Make sure you have respected the + and - polarities.
3. Charging power should be less than rated power, 50-90% less is recommended.
4. To avoid voltage drops and load capacity losses at the secondary, install the driver as close as possible to the LEDs. If you must use long cables, choose thicker wires and reduce the load power.
5. The power supply must be installed in a ventilated and temperate place.



Ce produit est garanti contre tout défaut de fabrication pendant une durée de 5 ans.  
This product is guaranteed against any manufacturing defect for a period of 5 years.

