

Ref : 80801

Ce produit est garanti contre tout défaut de fabrication pendant une durée de 2 ans.
This product is guaranteed against any manufacturing defect for a period of 2 years.
Este producto está garantizado contra cualquier defecto de fabricación por un periodo de 2 años.
Questo prodotto è garantito contro qualsiasi difetto di fabbricazione per un periodo di 2 anni.
Dieses Produkt wird für einen Zeitraum von 2 Jahren gegen Herstellungsfehler garantiert.

IP65
IRC>80



NOTICE DE SÉCURITÉ

- Conservez cette notice tant que vous utilisez l'appareil.
 - Le montage et l'entretien sont réservés à des personnes qualifiées
 - Ce luminaire ne comporte pas d'ampoules qui peuvent être changées, ne tentez pas de remplacer le module LED ou son alimentation
 - Ce produit répond à toutes les exigences essentielles de chacune des directives qui lui sont applicables.
 - En fin de vie, ne pas jeter les luminaires LED.
- Suivez les instructions sur www.recylum.fr

SAFETY NOTE

- Keep this note as long as you use the device.
 - The assembly and the maintenance must be done by qualified people
 - This lamp does not contain bulbs which can be changed, do not try to replace the LED module or its supply
 - Do not throw LED lamps on their end of life.
 - This product meets all the essential requirements of each of the directives applicable to it.
- Follow the instructions on www.recylum.fr

INSTRUCCIONES DE SEGURIDAD

- Conserve esta reseña mientras utiliza el aparato.
 - El montaje y el mantenimiento son reservados a personas cualificadas
 - Este alumbrado no contiene bombillas que pueden ser cambiadas, no intente reemplazar el módulo LED o su alimentación
 - Este producto cumple con todos los requisitos esenciales de cada una de las directivas que le son aplicables.
 - No tire la luminaria LED al final de su vida útil.
- Siga las instrucciones en www.recylum.fr

AVVISO DI SICUREZZA

- Conservare questo manuale finché si utilizza il dispositivo.
 - L'installazione e la manutenzione sono riservate a persone qualificate
 - Questo dispositivo non ha lampadine che possono essere cambiate, non tentare di sostituire il modulo LED o il suo alimentatore
 - Questo prodotto soddisfa tutti i requisiti essenziali di ciascuna delle direttive ad esso applicabili.
 - Alla fine della vita, non smaltire gli apparecchi a LED.
- Segui le istruzioni su www.recylum.fr

SICHERHEITSHINWEISE

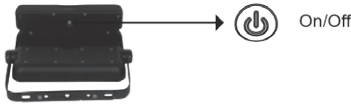
- Bewahren Sie dieses Handbuch auf, solange Sie das Gerät verwenden.
 - Die Installation und Wartung ist qualifizierten Personen vorbehalten,
 - Dieses Gerät hat keine Lampen, die ausgetauscht werden können. Versuchen Sie nicht, das LED-Modul oder die Stromversorgung zu ersetzen
 - Dieses Produkt erfüllt alle grundlegenden Anforderungen der jeweils geltenden Richtlinien.
 - Entsorgen Sie am Ende der Lebensdauer keine LED-Leuchten.
- Folgen Sie den Anweisungen auf www.recylum.fr

CARACTÉRISTIQUES TECHNIQUES / TECHNICAL CHARACTERISTICS / CARACTERÍSTICAS TÉCNICAS CARATTERISTICHE TECNICHE / TECHNISCHE EIGENSCHAFTEN

Puissance - Lumens / Power - Lumens / Potencia - Lúmenes / Potenza - Lumen / Leistung Lumen	5W / 500Lm
LEDs	SMD2835 x30PCS
Batterie / Battery / Batería / Batteria / Batterie	Li-ion, 18650, 3.7V, 3000mAh, remplaçable
Panneau Solaire / Solar Panel / Panel solar / Pannello solare / Sonnenkollektor	2.3Wp, Mono Crystalline Silicon
Panneau d'éclairage / Lighting panel / Panel de iluminación / Pannello di illuminazione / Beleuchtungstafel	135° Orientable
Support / Bracket / Apoyo / Supporto / Unterstützung	360° Orientable
IP	IP65 Waterproof
Angle faisceau lumineux / Beam Angle / Haz de luz de ángulo / Fascio di luce ad angolo / Winkel Lichtstrahl	90°
Angle - Zone de détection / Detection Angle - Area / Angulo - Zona de detección / Angolo - Zona di rilevamento	120° / ≤ 6M
Temps de charge / Charging Time / Tiempo de carga / Tempo di ricarica / Ladezeit	6-7Hrs par jour (sous fort ensoleillement)
Hauteur d'installation / Installation height / Altura de instalación / Altezza di installazione	≤4M
Durée de vie / Lifespan / Esperanza de vida / Tutta la vita / Lebensdauer	35.000h



MODES DE FONCTIONNEMENT / OPERATING MODES / MODOS DE FUNCIONAMIENTO MODALITÀ OPERATIVE / BETRIEBSARTEN



Appuyez sur le bouton, la lampe s'allumera automatiquement en mode capteur.
Press the button, lamp will automatically turn on to Sensor Mode.
Presione el botón, la lámpara se encenderá automáticamente en modo sensor.
Premere il pulsante, la lampada si accenderà automaticamente in Modalità sensore.
Drücken Sie die Taste, die Lampe schaltet sich automatisch in den Sensormodus ein.

Mode Détecteur / Sensor mode / Modo detector / Modalità rivelatore / Detektormodus



1. Lorsque la capacité de la batterie est supérieure à 30% le projecteur s'allume automatiquement à pleine luminosité lorsqu'un mouvement est détecté (dans une zone de ≤ 6 M), puis la luminosité diminue quand il ne détecte aucune présence au bout de 20 secondes

When battery capacity above >30% Automatically turns on the full brightness when motion is detected in the range ≤ 6 M, then dim to weak brightness in 20 seconds of no motion.

Quando la capacidad de la batería es superior al 30%, el proyector se enciende automáticamente con el brillo máximo cuando se detecta movimiento (en un área de ≤ 6 M), luego el brillo disminuye cuando no detecta presencia después de 20 segundos.

Quando la capacità della batteria è superiore al 30%, il proiettore si accende automaticamente alla massima luminosità quando viene rilevato un movimento (in un'area di ≤ 6 M), quindi la luminosità diminuisce quando non rileva alcuna presenza dopo il 20 secondi.

Wenn die Akkukapazität mehr als 30% beträgt, schaltet sich der Projektor automatisch bei voller Helligkeit ein, wenn eine Bewegung erkannt wird (in einem Bereich von ≤ 6 M). Dann sinkt die Helligkeit, wenn nach 20 keine Präsenz mehr erkannt wird Sekunden.



2. Lorsque la capacité de la batterie est inférieure à 30% le projecteur s'allume automatiquement à pleine luminosité lorsqu'un mouvement est détecté (dans une zone de ≤ 6 M), puis s'éteint quand il ne détecte aucune présence au bout de 20 secondes.

When battery capacity below <30% Automatically turns on to full brightness when the motion is detected in the range ≤ 6 M, then turns off in 20 seconds of no motion

Quando la capacidad de la batería es inferior al 30%, el proyector se enciende automáticamente con el brillo máximo cuando se detecta movimiento (en un área de ≤ 6 M), luego se apaga cuando no detecta presencia después de 20 segundos.

Quando la capacità della batteria è inferiore al 30%, il proiettore si accende automaticamente alla massima luminosità quando viene rilevato un movimento (in un'area di ≤ 6 M), quindi si spegne quando non rileva alcuna presenza dopo il 20 secondi.

Wenn die Batteriekapazität weniger als 30% beträgt, schaltet sich der Projektor automatisch bei voller Helligkeit ein, wenn eine Bewegung erkannt wird (in einem Bereich von ≤ 6 M), und schaltet sich aus, wenn nach 20 keine Präsenz mehr erkannt wird Sekunden.

Mode d'éclairage constant / Constant Lighting Mode / Modo de iluminación constante / Modalità di illuminazione costante / Konstanter Beleuchtungsmodus

Appuyez une seule fois sur le bouton pendant 3 secondes, la lampe passe en mode d'éclairage continu, les capteurs de mouvement et de lumière sont désactivés. Elle reste allumée en permanence jusqu'à ce que la capacité de la batterie soit réduite à zéro, pour repasser en mode capteur.

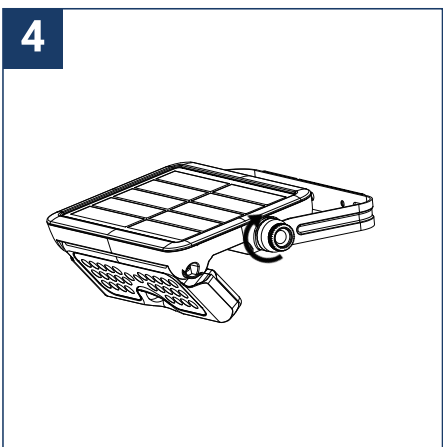
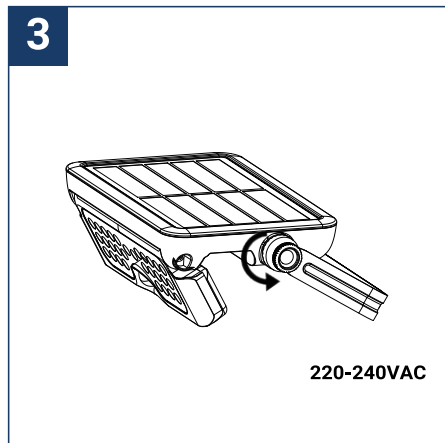
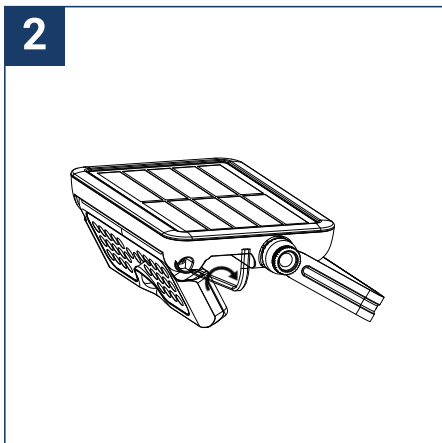
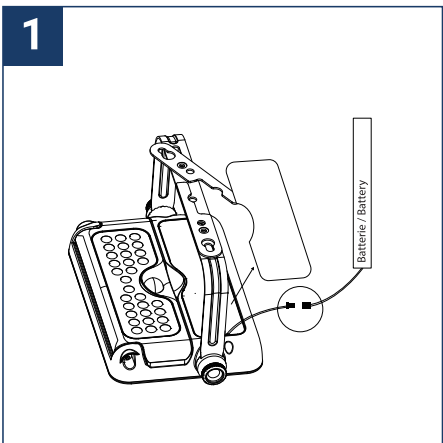
Press the button for 3 seconds and shining one time, lamp turns to constant lighting mode, both motion and light sensors disables. Permanently keep lighting until the battery capacity reduces to zero switching back to sensor mode.

Presione el botón una vez durante 3 segundos, la lámpara cambia al modo de luz continua, los sensores de movimiento y luz están desactivados. Permanece encendido continuamente hasta que la capacidad de la batería se reduce a cero para volver al modo de sensor.

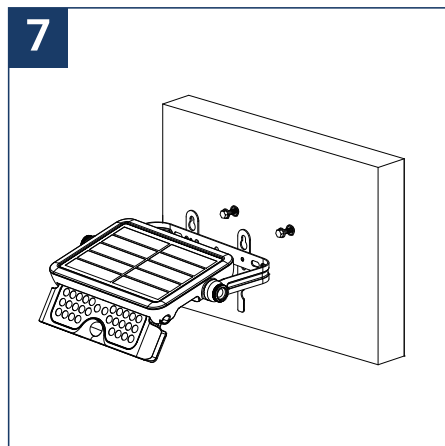
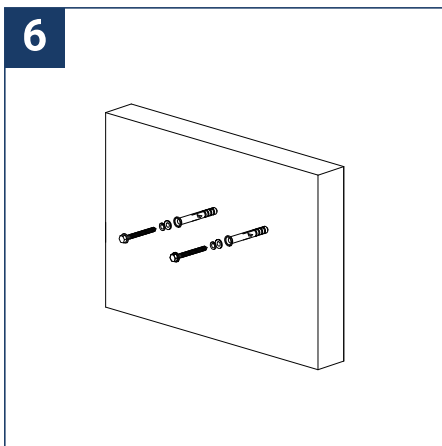
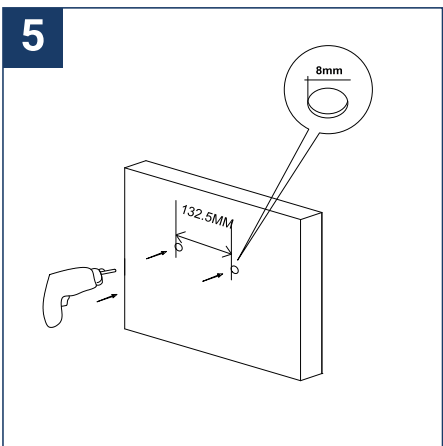
Premere il pulsante una volta per 3 secondi, la lampada passa in modalità luce continua, i sensori di movimento e luce sono disabilitati. Rimane acceso fino a quando la capacità della batteria si riduce a zero per tornare alla modalità sensore.

Drücken Sie die Taste einmal für 3 Sekunden, die Lampe wechselt in den Dauerlichtmodus, die Bewegungs- und Lichtsensoren sind deaktiviert. Sie bleibt kontinuierlich eingeschaltet, bis die Batteriekapazität auf null reduziert wird, um in den Sensormodus zurückzukehren.





Option 1



Option 2

