

Principales

Catégorie d'accessoire / Accessoires de montage
de pièce détachée




Complémentaires

Hauteur	660 mm
Entraxe fixation horizontale	600 Mm 660 mm
Type de châssis plein	Perforé
Poids du produit	2,41 kg
Surface utile	35,1 Dm ² 35 dm ²
Entraxe fixation verticale	500 mm
Largeur	534 mm

Emballage

Type d'emballage 1	PCE
Nb produits dans l'emballage 1	1
Hauteur de l'emballage 1	1,5 cm
Largeur de l'emballage 1	53,5 cm
Longueur de l'emballage 1	66 cm
Poids de l'emballage 1	2,43 kg
Type d'emballage 2	PAM
Nb produits dans l'emballage 2	164
Hauteur de l'emballage 2	89 cm
Largeur de l'emballage 2	100 cm
Longueur de l'emballage 2	120 cm
Poids de l'emballage 2	422 kg

Durabilité de l'offre

Statut environnemental de l'offre	Produit Green Premium
Régulation REACh	 Déclaration REACh
Sans SVHC REACh	Oui
Directive RoHS UE	Conformité pro-active (Produit en dehors du scope légal RoHS UE)  Déclaration RoHS UE
Sans métaux lourds toxiques	Oui
Sans mercure	Oui
Régulation RoHS Chine	 Déclaration RoHS Pour La Chine

Information sur les exemptions RoHS	Oui
Profil environnemental	Profil Environnemental Du Produit

Garantie contractuelle

Garantie	18 mois
----------	---------
