



## Principales

Type de produit ou équipement	Servo moteur
Nom de l'appareil	BMH
Vitesse mécanique maximum	8000 Tr/mn
Couple continu à l'arrêt	1,2 N.M pour LXM32.U60N4 à 1,5 A, 400 V, triphasé 1,2 N.M pour LXM32.U60N4 à 1,5 A, 480 V, triphasé 1,4 N.M pour LXM32.D12N4 à 3 A, 400 V, triphasé 1,4 N.m pour LXM32.D12N4 à 3 A, 480 V, triphasé
Couple crête à l'arrêt	4,2 N.M pour LXM32.U60N4 à 1,5 A, 400 V, triphasé 4,2 N.M pour LXM32.U60N4 à 1,5 A, 480 V, triphasé 4,2 N.M pour LXM32.D12N4 à 3 A, 400 V, triphasé 4,2 N.m pour LXM32.D12N4 à 3 A, 480 V, triphasé
Puissance de sortie nominale	350 W pour LXM32.U60N4 à 1,5 A, 400 V, triphasé 350 W pour LXM32.U60N4 à 1,5 A, 480 V, triphasé 700 W pour LXM32.D12N4 à 3 A, 400 V, triphasé 700 W pour LXM32.D12N4 à 3 A, 480 V, triphasé
Couple nominal	1,1 N.M pour LXM32.U60N4 à 1,5 A, 400 V, triphasé 1,1 N.M pour LXM32.U60N4 à 1,5 A, 480 V, triphasé 1,3 N.M pour LXM32.D12N4 à 3 A, 400 V, triphasé 1,3 N.m pour LXM32.D12N4 à 3 A, 480 V, triphasé
Vitesse nominale	3000 tr/min pour LXM32.U60N4 à 1,5 A, 400 V, triphasé 3000 tr/min pour LXM32.U60N4 à 1,5 A, 480 V, triphasé 5000 tr/min pour LXM32.D12N4 à 3 A, 400 V, triphasé 5000 tr/min pour LXM32.D12N4 à 3 A, 480 V, triphasé
Conformité	LXM32.U60N4 à 400...480 V triphasé LXM32.D12N4 à 400...480 V triphasé
Terminaison de l'axe	Arbre lisse
Degré de protection IP	IP54 standard
Résolution du retour vitesse	32768 points/tour x 4096 tours
Frein de parking	Sans
Support de montage	Bride conforme à la norme internationale
Raccordement électrique	Connecteurs droits

## Complémentaires

Compatibilité de gamme	Lexium 32
Tension de service (Us)	480 V
Nombre de phases réseau	Triphasé
Courant continu à l'arrêt	1,78 A
Alimentation continue	1,05 W
Courant maximal Irms	6 A pour LXM32.U60N4 6 A pour LXM32.D12N4
Courant permanent maximum	5,97 A
Second arbre	Sans avec deuxième extrémité d'arbre

Diamètre de l'axe	11 mm
Longueur de l'axe	23 mm
Type de retour	SinCos Hiperface multitor
Taille bride moteur	70 mm
Nombre de taille moteur	1
Constante de couple	0,79 N.m/A à 120 °C
Constante de fem	50,72 V/ktr/mn à 120 °C
Nombre de pôles de moteur	10
Inertie du rotor	0,59 kg.cm <sup>2</sup>
Résistance du stator	8,3 Ohm à 20 °C
Inductance du stator	23,4 mH à 20 °C
Constante de temps électrique du stator	2,8 ms à 20 °C
Force radiale maximale Fr	660 N à 1000 Tr/mn 520 N à 2000 Tr/mn 460 N à 3000 Tr/mn 410 N à 4000 Tr/mn 380 N à 5000 Tr/mn 360 N à 6000 Tr/mn
Force axiale maximale Fa	0,2 x Fr
Type de refroidissement	Convection naturelle
Longueur	122 mm
Diamètre du centrage	60 mm
Profondeur du diamètre de centrage	2,5 mm
Nombre de trous de fixation	4
Diamètre des trous de fixation	5,5 mm
Diamètre des trous de fixation	82 mm
Poids du produit	1,6 kg

## Emballage

Type d'emballage 1	PCE
Nb produits dans l'emballage 1	1
Hauteur de l'emballage 1	11,0 cm
Largeur de l'emballage 1	20,0 cm
Longueur de l'emballage 1	40,0 cm
Poids de l'emballage 1	1,8 kg

## Durabilité de l'offre

Statut environnemental de l'offre	Produit Green Premium
Régulation REACH	<a href="#">Déclaration REACH</a>
Directive RoHS UE	Conformité pro-active (Produit en dehors du scope légal RoHS UE) <a href="#">Déclaration RoHS UE</a>
Sans mercure	Oui
Régulation RoHS Chine	<a href="#">Déclaration RoHS Pour La Chine</a>
Information sur les exemptions RoHS	<a href="#">Oui</a>
Profil environnemental	<a href="#">Profil Environnemental Du Produit</a>
DEEE	Sur le marché de l'Union Européenne, le produit doit être mis au rebut selon un protocole spécifique de collecte des déchets et ne jamais être jeté dans une poubelle d'ordures ménagères.
Sans PVC	Oui

## Garantie contractuelle

Garantie	18 mois
----------	---------

Dimensions des servomoteurs

Exemple avec connecteurs droits



- a : Alimentation du frein du servomoteur
- b : Alimentation du codeur du servomoteur
- (1) Type d'arbre avec clavette (en option)

Dimensions en mm

Connecteurs droits		Connecteurs coudés pivotants		c (sans frein)	c (avec frein)	c1	c2	c3	h	h1	Ø	Ø1 pour les vis
b1	b2	b1	b2									
39.5	25.5	39.5	39.5	122	161	23	18	2.5	4 h9	12.5 <sup>+0</sup> <sub>-0.13</sub>	11 k6	M4 x 14

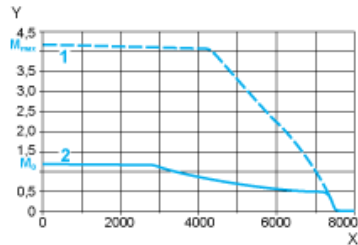
Dimensions en pouces

Connecteurs droits		Connecteurs coudés pivotants		c (sans frein)	c (avec frein)	c1	c2	c3	h	h1	Ø	Ø1 pour les vis
b1	b2	b1	b2									
1.55	1	1.55	1.55	4.80	6.33	0.90	0.70	0.09	0.16 h9	0.49 <sup>+0</sup> <sub>-0.0051</sub>	0.43 k6	M4 x 0.55

Tension d'alimentation triphasée 400 V

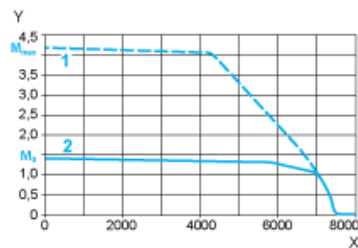
Courbes couple/vitesse

Servomoteur avec servovariateur LXM32•U60N4



- X Vitesse en rpm
- Y Couple en Nm
- 1 Couple de crête
- 2 Couple continu

Servomoteur avec servovariateur LXM32•D12N4

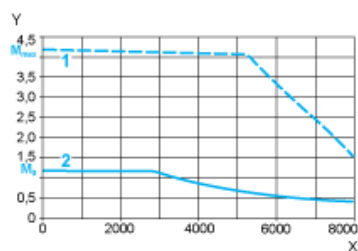


- X Vitesse en rpm
- Y Couple en Nm
- 1 Couple de crête
- 2 Couple continu

Tension d'alimentation triphasée 480 V

Courbes couple/vitesse

Servomoteur avec servovariateur LXM32•U60N4



- X Vitesse en rpm
- Y Couple en Nm
- 1 Couple de crête
- 2 Couple continu

### Servomoteur avec servovariateur LXM32•D12N4



- X Vitesse en rpm
- Y Couple en Nm
- 1 Couple de crête
- 2 Couple continu