



Le présent document comprend des descriptions générales et/ou des caractéristiques techniques générales sur la performance des produits auxquels il se réfère. Le présent document ne peut être utilisé pour déterminer l'aptitude ou la fiabilité de ces produits pour des applications utilisateur spécifiques et n'est pas destiné à se substituer à cette détermination. Il appartient à chaque utilisateur ou intégrateur de réaliser, sous sa propre responsabilité, l'analyse de risques complète et appropriée, d'évaluer et tester les produits dans le contexte de leur l'application ou utilisation spécifique. Ni la société Schneider Electric Industries SAS, ni aucune de ses filiales ou sociétés dans lesquelles elle détient une participation, ne peut être tenue pour responsable de la mauvaise utilisation de l'information contenue dans le présent document.



Principales

Type de produit ou équipement	Servo moteur
Nom de l'appareil	BSH
Vitesse mécanique maximum	6000 Tr/mn
Couple continu à l'arrêt	<p>8 N.M pour LXM32.D30N4 à 10 A, 400 V, triphasé</p> <p>8 N.M pour LXM32.D30N4 à 10 A, 480 V, triphasé</p> <p>9,31 N.M pour LXM15MD40N4, 400 V, triphasé</p> <p>9,31 N.M pour LXM15MD40N4, 480 V, triphasé</p> <p>9,31 N.M pour LXM15MD28M3, 230 V, triphasé</p> <p>9,31 N.M pour LXM15MD28N4, 230 V, triphasé</p> <p>9,31 N.M pour LXM15MD28N4, 400 V, triphasé</p> <p>9,31 N.M pour LXM15MD28N4, 480 V, triphasé</p> <p>9,31 N.M pour LXM15MD40N4, 230 V, triphasé</p> <p>9,31 N.M pour LXM05AD34N4, 380...480 V, triphasé</p> <p>9,31 N.M pour LXM05AD42M3X, 200...240 V, triphasé</p> <p>9,31 N.M pour LXM05AD57N4, 380...480 V, triphasé</p> <p>9,31 N.M pour LXM05BD34N4, 380...480 V, triphasé</p> <p>9,31 N.M pour LXM05BD42M3X, 200...240 V, triphasé</p> <p>9,31 N.M pour LXM05BD57N4, 380...480 V, triphasé</p> <p>9,31 N.M pour LXM05CD34N4, 380...480 V, triphasé</p> <p>9,31 N.M pour LXM05CD42M3X, 200...240 V, triphasé</p> <p>9,31 N.m pour LXM05CD57N4, 380...480 V, triphasé</p>
Couple crête à l'arrêt	<p>37,9 N.M pour LXM32.D30N4 à 10 A, 400 V, triphasé</p> <p>37,9 N.M pour LXM32.D30N4 à 10 A, 480 V, triphasé</p> <p>25,7 N.M pour LXM15MD28M3, 230 V, triphasé</p> <p>25,7 N.M pour LXM15MD28N4, 230 V, triphasé</p> <p>25,7 N.M pour LXM15MD28N4, 400 V, triphasé</p> <p>25,7 N.M pour LXM15MD28N4, 480 V, triphasé</p> <p>33,83 N.M pour LXM15MD40N4, 230 V, triphasé</p> <p>33,83 N.M pour LXM15MD40N4, 400 V, triphasé</p> <p>33,83 N.M pour LXM15MD40N4, 480 V, triphasé</p> <p>23,47 N.M pour LXM05AD34N4, 380...480 V, triphasé</p> <p>35,7 N.M pour LXM05AD42M3X, 200...240 V, triphasé</p> <p>35,7 N.M pour LXM05AD57N4, 380...480 V, triphasé</p> <p>23,47 N.M pour LXM05BD34N4, 380...480 V, triphasé</p> <p>35,7 N.M pour LXM05BD42M3X, 200...240 V, triphasé</p> <p>35,7 N.M pour LXM05BD57N4, 380...480 V, triphasé</p> <p>23,47 N.M pour LXM05CD34N4, 380...480 V, triphasé</p> <p>35,7 N.M pour LXM05CD42M3X, 200...240 V, triphasé</p> <p>35,7 N.m pour LXM05CD57N4, 380...480 V, triphasé</p>

Puissance de sortie nominale	<p>2600 W pour LXM32.D30N4 à 10 A, 480 V, triphasé</p> <p>2100 W pour LXM32.D30N4 à 10 A, 400 V, triphasé</p> <p>1300 W pour LXM05AD42M3X, 200...240 V, triphasé</p> <p>1300 W pour LXM05BD42M3X, 200...240 V, triphasé</p> <p>1300 W pour LXM05CD42M3X, 200...240 V, triphasé</p> <p>1300 W pour LXM15MD28M3, 230 V, triphasé</p> <p>1300 W pour LXM15MD28N4, 230 V, triphasé</p> <p>1300 W pour LXM15MD40N4, 230 V, triphasé</p> <p>2200 W pour LXM05AD34N4, 380...480 V, triphasé</p> <p>2200 W pour LXM05AD57N4, 380...480 V, triphasé</p> <p>2200 W pour LXM05BD34N4, 380...480 V, triphasé</p> <p>2200 W pour LXM05BD57N4, 380...480 V, triphasé</p> <p>2200 W pour LXM05CD34N4, 380...480 V, triphasé</p> <p>2200 W pour LXM05CD57N4, 380...480 V, triphasé</p> <p>2200 W pour LXM15MD28N4, 400 V, triphasé</p> <p>2300 W pour LXM15MD40N4, 400 V, triphasé</p> <p>2400 W pour LXM15MD40N4, 480 V, triphasé</p> <p>2700 W pour LXM15MD28N4, 480 V, triphasé</p>
Couple nominal	<p>8,3 N.M pour LXM32.D30N4 à 10 A, 400 V, triphasé</p> <p>8,3 N.M pour LXM32.D30N4 à 10 A, 480 V, triphasé</p> <p>6,5 N.M pour LXM15MD28N4, 480 V, triphasé</p> <p>6,69 N.M pour LXM15MD40N4, 480 V, triphasé</p> <p>7 N.M pour LXM15MD28N4, 400 V, triphasé</p> <p>7,1 N.M pour LXM05AD34N4, 380...480 V, triphasé</p> <p>7,1 N.M pour LXM05AD57N4, 380...480 V, triphasé</p> <p>7,1 N.M pour LXM05BD34N4, 380...480 V, triphasé</p> <p>7,1 N.M pour LXM05BD57N4, 380...480 V, triphasé</p> <p>7,1 N.M pour LXM05CD34N4, 380...480 V, triphasé</p> <p>7,1 N.M pour LXM05CD57N4, 380...480 V, triphasé</p> <p>7,17 N.M pour LXM15MD40N4, 400 V, triphasé</p> <p>8,18 N.M pour LXM15MD40N4, 230 V, triphasé</p> <p>8,22 N.M pour LXM05AD42M3X, 200...240 V, triphasé</p> <p>8,22 N.M pour LXM05BD42M3X, 200...240 V, triphasé</p> <p>8,22 N.M pour LXM05CD42M3X, 200...240 V, triphasé</p> <p>8,22 N.M pour LXM15LD28M3, 230 V, triphasé</p> <p>8,22 N.m pour LXM15MD28N4, 230 V, triphasé</p>
Vitesse nominale	<p>2500 tr/mn pour LXM32.D30N4 à 10 A, 400 V, triphasé</p> <p>3000 tr/min pour LXM32.D30N4 à 10 A, 480 V, triphasé</p> <p>1500 tr/mn pour LXM05AD42M3X, 200...240 V, triphasé</p> <p>1500 tr/mn pour LXM05BD42M3X, 200...240 V, triphasé</p> <p>1500 tr/mn pour LXM05CD42M3X, 200...240 V, triphasé</p> <p>3000 tr/min pour LXM05AD34N4, 380...480 V, triphasé</p> <p>3000 tr/min pour LXM05BD34N4, 380...480 V, triphasé</p> <p>3000 tr/min pour LXM05CD34N4, 380...480 V, triphasé</p> <p>1500 tr/mn pour LXM15MD28M3, 230 V, triphasé</p> <p>1500 tr/mn pour LXM15MD28N4, 230 V, triphasé</p> <p>1500 tr/mn pour LXM15MD40N4, 230 V, triphasé</p> <p>3000 tr/min pour LXM05AD57N4, 380...480 V, triphasé</p> <p>3000 tr/min pour LXM05BD57N4, 380...480 V, triphasé</p> <p>3000 tr/min pour LXM05CD57N4, 380...480 V, triphasé</p> <p>3000 tr/min pour LXM15MD28N4, 400 V, triphasé</p> <p>3000 tr/min pour LXM15MD40N4, 400 V, triphasé</p> <p>1600 rpm pour LXM15MD40N4, 480 V, triphasé</p> <p>4000 tr/min pour LXM15MD28N4, 480 V, triphasé</p>

Conformité	LXM05AD42M3X à 200...240 V triphasé LXM05BD42M3X à 200...240 V triphasé LXM05CD42M3X à 200...240 V triphasé LXM05AD34N4 à 380...480 V triphasé LXM05BD34N4 à 380...480 V triphasé LXM05CD34N4 à 380...480 V triphasé LXM15MD28N4 à 400 V triphasé LXM15MD28N4 à 480 V triphasé LXM15MD40N4 à 400 V triphasé LXM15MD40N4 à 480 V triphasé LXM32.D30N4 à 400 V triphasé LXM32.D30N4 à 480 V triphasé LXM05AD57N4 à 380...480 V triphasé LXM05BD57N4 à 380...480 V triphasé LXM05CD57N4 à 380...480 V triphasé LXM15MD28M3 à 230 V triphasé LXM15MD28N4 à 230 V triphasé LXM15MD40N4 à 230 V triphasé
Terminaison de l'axe	Avec clavette
Degré de protection IP	IP50 standard
Résolution du retour vitesse	131 072 points/tour
Frein de parking	Sans
Support de montage	Bride conforme à la norme internationale
Raccordement électrique	Connecteurs orientables à angle droit

Complémentaires

Compatibilité de gamme	Lexium 15 Lexium 32 Lexium 05
Tension d'alimentation max	480 V
Nombre de phases réseau	Triphasé
Courant continu à l'arrêt	6,2 A
Puissance continue maximale	3,64 W
Courant maximal Irms	34,8 A pour LXM15LD28M3 34,8 A pour LXM15MD28N4 34,8 A pour LXM15MD40N4 32,3 A pour LXM05AD42M3X 32,3 A pour LXM05AD34N4 32,3 A pour LXM05AD57N4 32,3 A pour LXM05BD42M3X 32,3 A pour LXM05BD34N4 32,3 A pour LXM05BD57N4 32,3 A pour LXM05CD42M3X 32,3 A pour LXM05CD34N4 32,3 A pour LXM05CD57N4 30 A pour LXM32.D30N4
Courant permanent maximum	32,3 A
Fréquence de commutation	8 kHz
Second arbre	Sans avec deuxième extrémité d'arbre
Diamètre de l'axe	24 mm
Longueur de l'axe	50 mm
Largeur clavette	40 mm
Type de retour	Sinocs Hiperface monotour
Taille bride moteur	100 mm
Nombre de taille moteur	4
Constante de couple	1,62 N.m/A à 120 °C
Constante de fem	103 V/ktr/mn à 120 °C
Nombre de pôles de moteur	8
Inertie du rotor	4,22 kg.cm ²
Résistance du stator	1,81 Ohm à 20 °C
Inductance du stator	11,8 mH à 20 °C
Constante de temps électrique du stator	6,52 ms à 20 °C

Force radiale maximale Fr	1070 N à 1000 Tr/mn 740 N à 3000 Tr/mn 850 N à 2000 Tr/mn
Force axiale maximale Fa	0,2 x Fr
Type de refroidissement	Convection naturelle
Longueur	276,5 mm
Diamètre du centrage	95 mm
Profondeur du diamètre de centrage	3,5 mm
Nombre de trous de fixation	4
Diamètre des trous de fixation	9 mm
Diamètre des trous de fixation	115 mm
Poids du produit	9,5 kg

Emballage

Type d'emballage 1	PCE
Nb produits dans l'emballage 1	1
Hauteur de l'emballage 1	20,0 cm
Largeur de l'emballage 1	26,0 cm
Longueur de l'emballage 1	59,0 cm
Poids de l'emballage 1	10,779 kg
Type d'emballage 2	P06
Nb produits dans l'emballage 2	8
Hauteur de l'emballage 2	77,0 cm
Largeur de l'emballage 2	60,0 cm
Longueur de l'emballage 2	80,0 cm
Poids de l'emballage 2	94,732 kg

Durabilité de l'offre

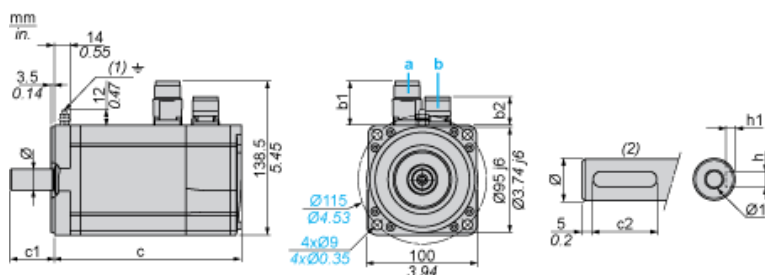
Statut environnemental de l'offre	Produit Green Premium
Régulation REACh	Déclaration REACh
Directive RoHS UE	Conformité pro-active (Produit en dehors du scope légal RoHS UE) Déclaration RoHS UE
Sans mercure	Oui
Régulation RoHS Chine	Déclaration RoHS Pour La Chine
Information sur les exemptions RoHS	Oui
Profil environnemental	Profil Environnemental Du Produit
DEEE	Sur le marché de l'Union Européenne, le produit doit être mis au rebut selon un protocole spécifique de collecte des déchets et ne jamais être jeté dans une poubelle d'ordures ménagères.
Sans PVC	Oui

Garantie contractuelle

Garantie	18 mois
----------	---------

Dimensions des servomoteurs

Exemple avec connecteurs droits



- a : Alimentation du frein du servomoteur
 b : Alimentation du codeur du servomoteur
 (1) Vis M4
 (2) Type d'arbre avec clavette (en option)

Dimensions en mm

Connecteurs droits		Connecteurs coudés pivotants		c (sans frein)	c (avec frein)	c1	c2	h	h1	Ø	Ø1 pour les vis
b1	b2	b1	b2								
39.5	25.5	39.5	39.5	277	308	50	40	8 N9	4 ^{+0.1} ₀	24 k6	M8 x 19

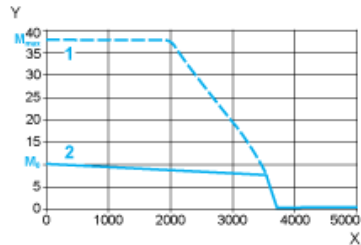
Dimensions en pouces

Connecteurs droits		Connecteurs coudés pivotants		c (sans frein)	c (avec frein)	c1	c2	h	h1	Ø	Ø1 pour les vis
b1	b2	b1	b2								
1.55	1.00	1.55	1.55	10.90	12.12	1.96	1.57	0.31 N9	0.16 ^{+0.1} ₀	0.94 k6	M8 x 0.75

Tension d'alimentation triphasée 400 V

Courbes couple/vitesse

Servomoteur avec servovariateur LXM32•D30N4

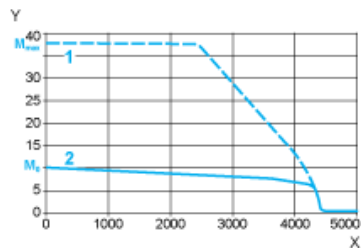


- X Vitesse en rpm
- Y Couple en Nm
- 1 Couple de crête
- 2 Couple continu

Tension d'alimentation triphasée 480 V

Courbes couple/vitesse

Servomoteur avec servovariateur LXM32•D30N4



- X Vitesse en rpm
- Y Couple en Nm
- 1 Couple de crête
- 2 Couple continu