



Principales

Gamme	ComPacT nouvelle génération
Nom du produit	ComPacT NSX nouvelle génération
Nom de l'appareil	NSX630R
Type de produit ou équipement	Disjoncteur
Application	Distribution
Description des pôles	4P
Pôles protégés	4d 3D + OSN 3d + N/2 3d
Position du pôle neutre	Gauche
[In] courant assigné d'emploi	630 A à 40 °C
[Ue] tension assignée d'emploi	690 V CA 50/60 Hz
Type de réseau	CA
Fréquence du réseau	50/60 Hz
Aptitude au sectionnement	Oui se conformer à EN/CEI 60947-2
Catégorie d'emploi	Catégorie A
Pouvoir de coupure ultime en court-circuit [Icu]	200 KA Icu à 220/240 V CA 50/60 Hz se conformer à CEI 60947-2 200 KA Icu à 380/415 V CA 50/60 Hz se conformer à CEI 60947-2 200 KA Icu à 440 V CA 50/60 Hz se conformer à CEI 60947-2 80 KA Icu à 500 V CA 50/60 Hz se conformer à CEI 60947-2 65 KA Icu à 525 V CA 50/60 Hz se conformer à CEI 60947-2 45 kA Icu à 660/690 V CA 50/60 Hz se conformer à CEI 60947-2
Niveau de performance	R 200 kA 415 V CA
Nom du déclencheur	Micrologic 6.3 E
Type de déclencheur	Électronique
Fonctions de protection du déclencheur	LSIG
Type de commande	Par maneton
Mode d'installation du disjoncteur	Fixe

Le présent document comprend des descriptions générales et/ou des caractéristiques techniques générales sur la performance des produits auxquels il se réfère. Le présent document ne peut être utilisé pour déterminer l'aptitude ou la fiabilité de ces produits pour des applications utilisateur spécifiques et n'est pas destiné à se substituer à cette détermination. Il appartient à chaque utilisateur ou intégrateur de réaliser, sous sa propre responsabilité, l'analyse de risques complète et appropriée, d'évaluer et tester les produits dans le contexte de leur application ou utilisation spécifique. Ni la société Schneider Electric Industries SAS, ni aucune de ses filiales ou sociétés associées ne peut être tenue pour responsable de la mauvaise utilisation de l'information contenue dans le présent document.

Complémentaires

[Ui] tension assignée d'isolement	800 V CA 50/60 Hz
[Uimp] tension assignée de tenue aux chocs	8 kV
Pouvoir de coupure nominal en court-circuit de service [Ics]	200 KA à 220/240 V CA 50/60 Hz se conformer à CEI 60947-2 200 KA à 380/415 V CA 50/60 Hz se conformer à CEI 60947-2 200 KA à 440 V CA 50/60 Hz se conformer à CEI 60947-2 80 KA à 500 V CA 50/60 Hz se conformer à CEI 60947-2 65 KA à 525 V CA 50/60 Hz se conformer à CEI 60947-2 45 kA à 660/690 V CA 50/60 Hz se conformer à CEI 60947-2
Endurance mécanique	15000 cycle
Durée de vie électrique	8000 Cycle à 440 V In/2 4000 Cycle à 440 V In 6000 Cycle à 690 V In/2 2000 cycle à 690 V In
Puissance dissipée par pôle	39,69 W
Support de montage	Plaque arrière
Position de montage	Horizontal et vertical Flat on the back
Raccordement amont	Façade
Raccordement aval	Façade
"Pas" de raccordement	45 mm
Type de protection	L : for protection surcharge (long retard) S : for protection court retard I : for protection instantanée contre court-circuit G : for protection court-circuit à la masse
Calibre du déclencheur	630 A à 40 °C
Réglage du capteur de protection longue durée Ir (protection thermique)	Réglable 9 positions
Plage de réglage du seuil de protection longue durée [Ir] (protection thermique)	250...630 A
Réglage de la temporisation de la protection longue durée Tr	Réglable
Plage de réglage de la temporisation de la protection longue durée [Tr]	15...400 S à 1,5 x Ir 0,5...16 S à 6 x Ir 0,35...11 s à 7,2 x Ir
Paramètres de protection neutre	0,5 x Ir (3d + N/2) 1 x Ir (4d) 1,6 x Ir (3D + OSN) Aucune protection (3d)
Mémoire thermique	20 minutes avant et après le déclenchement
Réglage de la temporisation de la protection différentielle Δt	Réglable
Plage de réglage du seuil de protection courte durée [I _{sd}]	1,5 à 11 x In
Réglage de la temporisation de la protection courte durée T _{sd}	Réglable 5 positions
Plage de réglage de la temporisation de la protection courte durée [T _{sd}]	0...0,4 S I ² t=off 0,1...0,4 s I ² t=on
Réglage du capteur de protection instantanée I _i (protection court-circuit)	Réglable
Plage de réglage seuil de protection instantanée [I _i] (protection court-circui)	1,5...11 x In
Réglage du capteur de protection contre les défauts terre I _g	Réglable 9 positions
Plage de réglage du seuil de protection contre les défauts terre [I _g]	0,2 à 1 x ponce Activation I _g on/off
Réglage de la temporisation de la protection contre les défauts terre T _g	Réglable 5 positions
Plage de réglage de la temporisation de la protection terre [t _g]	0...0,4 S I ² t=off 0,1...0,4 s I ² t=on
Protection différentielle	Sans
Zone de verrouillage sélectif logique ZSI	Avec
Nombre d'emplacements pour les auxiliaires électriques	6 slot(s)

Signalisation locale	Pourprêt à fonctionner DEL clignotante (vert) Poursurcharge DEL 105 % Ir (rouge) Poursurcharge DEL 90 % Ir (orange)
Type d'afficheur	Afficheur LCD
Type de mesure	Compteur d'énergie
Communication des données	Demande de courant et puissance Indicateurs de maintenance Mesure de l'énergie Historiques temps emboutissage et tableaux des événements Qualité d'alimentation Paramètres de protection et d'alarme Maximètres/Minimètres Valeurs instantanées et de demande
Largeur (L)	185 mm
Hauteur (H)	255 mm
Profondeur (P)	110 mm
Poids du produit	8,13 kg






Environnement

Normes	EN/CEI 60947
Certifications du produit	Marine CCC EAC
Catégorie de surtension	Classe II
Classe de protection contre les chocs électriques	Classe II
Degré de pollution	3 se conformer à CEI 60664-1
Degré de protection IP	IP40 se conformer à CEI 60529
Tenue aux chocs IK	IK07 se conformer à CEI 62262
Température ambiante de fonctionnement	-25...70 °C
Température ambiante de stockage	-40...85 °C
Humidité relative	0...95 %
Altitude de fonctionnement	0...2000 m sans réduction de courant 2000 m...5000 m avec réduction de courant

Emballage

Type d'emballage 1	PCE
Nb produits dans l'emballage 1	1
Hauteur de l'emballage 1	15,2 cm
Largeur de l'emballage 1	20,3 cm
Longueur de l'emballage 1	29,2 cm
Poids de l'emballage 1	8,34 kg

Durabilité de l'offre

Statut environnemental de l'offre	Produit Green Premium
Régulation REACH	 Déclaration REACH
Directive RoHS UE	Conforme  Déclaration RoHS UE
Sans mercure	Oui
Régulation RoHS Chine	 Déclaration RoHS Pour La Chine
Information sur les exemptions RoHS	 Oui
Profil environnemental	 Profil Environnemental Du Produit
Profil de circularité	 Informations De Fin De Vie
Sans PVC	Oui
Présence d'halogènes	Produit avec composants plastiques sans halogènes

Garantie contractuelle

Garantie	18 mois
----------	---------