



Principales

| | |
|---------------------------------------|--|
| Gamme de produit | Harmony K |
| Type de produit ou équipement | Commutateur à came complet |
| Nom de composant | K1 |
| [Ith] courant thermique conventionnel | 12 A |
| Emplacement de montage | Façade |
| Mode de fixation | Multi-fixation |
| Type de tête du contrôleur à came | Avec plastron 45 x 45 mm |
| Type d'unité de commande | Noir poignée, longueur = 35 mm |
| Cadenassage de la commande rotative | Sans |
| Présentation de l'étiquette | Avec métallisé marquage, 1 - 2 - 3 noir marquage |
| Fonction du commutateur | Interrupteur progressif |
| Rappel | Sans |
| Position 0 | Sans position Off |
| Description des pôles | 2P |
| Positions angulaires | Droite : 0° - 45° - 90° |
| Degré de protection IP | IP40 se conformer à CEI 529 IP40 se conformer à NF C 20-010 |

Complémentaires

| | |
|--|---|
| Nombre de positions | 3 |
| Angle de commutation | 45 ° |
| [Ui] tension d'isolement | 690 V (degré de pollution 3) se conformer à CEI 60947-1 |
| [Ithe] courant thermique d'emploi sous enveloppe | 10 A |
| Puissance assignée d'emploi en W | 10500 W AC-21, 500...660 V 3 phases se conformer à CEI 947-3 1100 W AC-3, 230 V 3 phases se conformer à CEI 947-3 1500 W AC-23A, 230 V 3 phases se conformer à CEI 947-3 1500 W AC-3, 400 V monophasé se conformer à CEI 947-3 1500 W AC-3, 400 V 3 phases se conformer à CEI 947-3 1500 W AC-3, 500 V 3 phases se conformer à CEI 947-3 1500 W AC-3, 690 V 3 phases se conformer à CEI 947-3 2200 W AC-23A, 400 V 3 phases se conformer à CEI 947-3 2200 W AC-23A, 500 V 3 phases se conformer à CEI 947-3 2200 W AC-23A, 690 V 3 phases se conformer à CEI 947-3 4800 W AC-21, 230 V 3 phases se conformer à CEI 947-3 600 W AC-3, 230 V monophasé se conformer à CEI 947-3 8300 W AC-21, 400 V 3 phases se conformer à CEI 947-3 |
| [Ie] courant assigné d'emploi en CA | 1,8 A à 690 V AC-3 3 phases se conformer à CEI 947-3 2,8 A à 500 V AC-3 3 phases se conformer à CEI 947-3 2,8 A à 690 V AC-23A 3 phases se conformer à CEI 947-3 3,3 A à 400 V AC-3 3 phases se conformer à CEI 947-3 3,8 A à 500 V AC-23A 3 phases se conformer à CEI 947-3 4,6 A à 230 V AC-3 3 phases se conformer à CEI 947-3 4,8 A à 400 V AC-23A 3 phases se conformer à CEI 947-3 5,6 A à 230 V AC-23A 3 phases se conformer à CEI 947-3 1 A à 500 V AC-15 se conformer à CEI 947-5-1 2 A à 400 V AC-15 se conformer à CEI 947-5-1 3 A à 230 V AC-15 se conformer à CEI 947-5-1 |

Le présent document comprend des descriptions générales et/ou des caractéristiques techniques générales sur la performance des produits auxquels il se réfère. Le présent document ne peut être utilisé pour déterminer l'aptitude ou la fiabilité de ces produits pour des applications utilisateur spécifiques et n'est pas destiné à se substituer à cette détermination. Il appartient à chaque utilisateur ou intégrateur de réaliser, sous sa propre responsabilité, l'analyse de risques complète et appropriée, d'évaluer et tester les produits dans le contexte de leur application ou utilisation spécifique. Ni la société Schneider Electric Industries SAS, ni aucune de ses filiales ou sociétés dans lesquelles elle détient une participation, ne peut être tenue pour responsable de la mauvaise utilisation de l'information contenue dans le présent document.

| | |
|--|---|
| Durée de vie électrique | 1000000 Cycle AC-15 1000000 Cycle AC-21 500000 Cycle AC-23 500000 cycle AC-3 |
| Vitesse de commande maxi | 2,5 Cyc/Mn AC-21 2,5 Cyc/Mn AC-23 2,5 Cyc/Mn AC-3 8,333 cyc/mn AC-15 |
| Courant de court-circuit | 10000 A |
| Protection contre les courts-circuits | 16 A cartouche fusible, type gG |
| [Uimp] tension assignée de tenue aux chocs | 4 KV en mode isolation 6 kV se conformer à CEI 947-1 |
| Fonctionnement des contacts | À action dépendante |
| Ouverture positive | Avec |
| Raccordement électrique | Borniers à vis-étrier captives souple, capacité de serrage: 2 x 1,5 mm ² Borniers à vis-étrier captives rigide, capacité de serrage: 1 x 2,5mm ² |
| Endurance mécanique | 1000000 cycle |
| Largeur hors tout CAO | 45 mm |
| Hauteur hors tout CAO | 45 mm |
| Profondeur hors tout CAO | 97 mm |
| Poids du produit | 0,17 kg |

Environnement

| | |
|--|--|
| Normes | EN 60947-3 pour circuit de puissance EN 60947-5-1 pour télécommande CEI 60947-3 pour circuit de puissance CEI 60947-5-1 pour télécommande CENELEC EN 50013 |
| Certifications du produit | CSA 240 V 3 hp 3 phases 2 -pôle(s) UL 240 V 0,33 hp monophasé 2 -pôle(s) CSA 240 V 1 hp monophasé UL 240 V 1 hp 3 phases |
| Traitement de protection | TC |
| Température ambiante de fonctionnement | -25...55 °C |
| Température ambiante de stockage | -40...70 °C |
| Tenue aux chocs mécaniques | 30 gn se conformer à CEI 68-2-27 |
| Tenue aux vibrations | 5 gn (f = 10...150 Hz) se conformer à CEI 68-2-6 |
| Catégorie de surtension | Classe II se conformer à CEI 536 Classe II se conformer à NF C 20-030 |

Emballage

| | |
|--------------------------------|-----------|
| Type d'emballage 1 | PCE |
| Nb produits dans l'emballage 1 | 1 |
| Hauteur de l'emballage 1 | 6,500 cm |
| Largeur de l'emballage 1 | 6,500 cm |
| Longueur de l'emballage 1 | 11,000 cm |
| Poids de l'emballage 1 | 176,400 g |
| Type d'emballage 2 | S01 |
| Nb produits dans l'emballage 2 | 10 |
| Hauteur de l'emballage 2 | 15,000 cm |
| Largeur de l'emballage 2 | 15,000 cm |
| Longueur de l'emballage 2 | 40,000 cm |
| Poids de l'emballage 2 | 1,911 kg |

Durabilité de l'offre

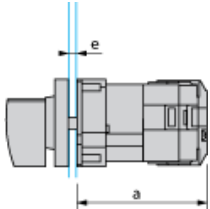
| | |
|-------------------------------------|--|
| Statut environnemental de l'offre | Produit Green Premium |
| Régulation REACH | Déclaration REACH |
| Sans SVHC REACH | Oui |
| Directive RoHS UE | Conformité pro-active (Produit en dehors du scope légal RoHS UE) Déclaration RoHS UE |
| Sans métaux lourds toxiques | Oui |
| Sans mercure | Oui |
| Régulation RoHS Chine | Déclaration RoHS Pour La Chine |
| Information sur les exemptions RoHS | Oui |
| Profil environnemental | Profil Environnemental Du Produit |
| DEEE | Sur le marché de l'Union Européenne, le produit doit être mis au rebut selon un protocole spécifique de collecte des déchets et ne jamais être jeté dans une poubelle d'ordures ménagères. |

Garantie contractuelle

| | |
|----------|---------|
| Garantie | 18 mois |
|----------|---------|

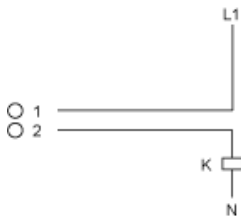
Tête et corps de contrôle

Montage frontal "multi-fixation"

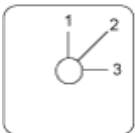


- a 73 mm (2,87 po.)
- e Epaisseur du panneau de support : 1 à 6 mm(0,039 à 0,24 po.)

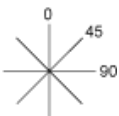
Positions des liaisons (montées en usine)



Marquage



Position angulaire du commutateur



Programme de commutation

Schéma pour commutateurs progressifs par pas de 2 à 5

Sélectionnez le nombre de pas en fonction des caractéristiques du produit

| | 0 | 45 | 90 | 135 | 180 | | |
|---|---|----|----|-----|-----|----|----|
| | X | | | | | 1 | |
| | X | | | | | 2 | |
| | | X | | | | 3 | |
| | | X | | | | 4 | |
| | | | X | | | 5 | |
| | | | X | | | 6 | |
| | | | | X | | 7 | |
| | | | | X | | 8 | |
| 2 | | | X | | | 9 | |
| | | | X | | | 10 | |
| | | | | X | | 11 | |
| 3 | | | | X | | 12 | |
| | | | | X | | 13 | |
| | | | | | X | 14 | |
| 4 | | | | | X | 15 | |
| | | | | | X | 16 | |
| | | | | | | X | 17 |
| | | | | | | X | 18 |
| 5 | | | | | | X | 19 |
| | | | | | | X | 20 |

Convention utilisée pour la représentation du programme de commutation

Contact fermé

Contact fermé dans 2 positions et maintenu entre ces 2 positions

Ensemble scellé pour contrôle de maintien automatique

Chevauchement de contacts

Position de retour du ressort : pour un angle de commutation de 90°, le retour de ressort est au-delà de 30° après la dernière position (pour un maximum de 3 contacts simultanés).

Exemple :

