



Principales

Gamme de produit	TeSys Deca
Type de produit ou équipement	Contacteur
Nom de l'appareil	LC1D
Application du contacteur	Charge résistive (AC-1) Commande moteur (AC-3)
Catégorie d'emploi	AC-1 AC-3 AC-4 AC-3e
Description des pôles	3P
[Ue] tension assignée d'emploi	Circuit de puissance: ≤ 690 V CA 25...400 Hz Circuit de puissance: ≤ 300 V CC
[Ie] courant assigné d'emploi	9 A (≤ 60 °C) à ≤ 440 V CA AC-3 pour circuit de puissance 25 A (≤ 60 °C) à ≤ 440 V CA AC-1 pour circuit de puissance 9 A (≤ 60 °C) à ≤ 440 V CA AC-3e pour circuit de puissance
[Uc] control circuit voltage	24 V CC

Complémentaires

Puissance moteur kW	2,2 kW à 220...230 V CA 50/60 Hz (AC-3) 4 kW à 380...400 V CA 50/60 Hz (AC-3) 4 kW à 415 V CA 50/60 Hz (AC-3) 4 kW à 440 V CA 50/60 Hz (AC-3) 5,5 kW à 500 V CA 50/60 Hz (AC-3) 5,5 kW à 660...690 V CA 50/60 Hz (AC-3) 2,2 kW à 220...230 V CA 50/60 Hz (AC-3e) 4 kW à 380...400 V CA 50/60 Hz (AC-3e) 4 kW à 415 V CA 50/60 Hz (AC-3e) 4 kW à 440 V CA 50/60 Hz (AC-3e) 5,5 kW à 500 V CA 50/60 Hz (AC-3e) 5,5 kW à 660...690 V CA 50/60 Hz (AC-3e) 2,2 kW à 400 V CA 50/60 Hz (AC-4)
Puissance moteur HP (UL / CSA)	1 Hp à 230/240 V CA 50/60 Hz pour monophasé moteurs 2 Hp à 200/208 V CA 50/60 Hz pour 3 phases moteurs 2 Hp à 230/240 V CA 50/60 Hz pour 3 phases moteurs 5 Hp à 460/480 V CA 50/60 Hz pour 3 phases moteurs 7,5 Hp à 575/600 V CA 50/60 Hz pour 3 phases moteurs 0,33 hp à 115 V CA 50/60 Hz pour monophasé moteurs
Code de compatibilité	LC1D
Composition des contacts pôle puissance	3 NO
Compatibilité du contact	M5
Fréquence	Avec
[Ith] courant thermique conventionnel	25 A à ≤ 60 °C) pour circuit de puissance 10 A à ≤ 60 °C) pour circuit de signalisation
Pouvoir nominal d'enclenchement Irms	250 A à 440 V pour circuit de puissance se conformer à CEI 60947 140 A CA pour circuit de signalisation se conformer à CEI 60947-5-1 250 A CC pour circuit de signalisation se conformer à CEI 60947-5-1
Pouvoir assigné de coupure	250 A à 440 V pour circuit de puissance se conformer à CEI 60947

Le présent document comprend des descriptions générales et/ou des caractéristiques techniques générales sur la performance des produits auxquels il se réfère. Le présent document ne peut être utilisé pour déterminer l'aptitude ou la fiabilité de ces produits pour des applications utilisateur spécifiques et n'est pas destiné à se substituer à cette détermination. Il appartient à chaque utilisateur ou intégrateur de réaliser, sous sa propre responsabilité, l'analyse de risques complète et appropriée, d'évaluer et tester les produits dans le contexte de leur application ou utilisation spécifique. Ni la société Schneider Electric Industries SAS, ni aucune de ses filiales ou sociétés associées dans lesquelles elle détient une participation, ne peut être tenue pour responsable de la mauvaise utilisation de l'information contenue dans le présent document.

[Icw] courant assigné de courte durée admissible	105 A à <40 °C - 10 s pour circuit de puissance 210 A à <40 °C - 1s pour circuit de puissance 30 A à <40 °C - 10 min pour circuit de puissance 61 A à <40 °C - 1 min pour circuit de puissance 100 A - 1s pour circuit de signalisation 120 A - 500 ms pour circuit de signalisation 140 A - 100 ms pour circuit de signalisation
Calibre du fusible à associer	10 A gG pour circuit de signalisation se conformer à CEI 60947-5-1 25 A gG à <= 690 V coordination type 1 pour circuit de puissance 20 A gG à <= 690 V coordination type 2 pour circuit de puissance
Impédance moyenne	2,5 mOhm - lth 25 A 50 Hz pour circuit de puissance
Puissance dissipée par pôle	1,56 W AC-1 0,2 W AC-3 0,2 W AC-3e
[Ui] tension assignée d'isolement	Circuit de puissance: 690 V se conformer à CEI 60947-4-1 Circuit de puissance: 600 V CSA certifié Circuit de puissance: 600 V UL certifié Circuit de signalisation: 690 V se conformer à CEI 60947-1 Circuit de signalisation: 600 V CSA certifié Circuit de signalisation: 600 V UL certifié
Catégorie de surtension	III
Degré de pollution	3
[Uimp] tension assignée de tenue aux chocs	6 kV se conformer à CEI 60947
Niveau de fiabilité de la sécurité	B10d = 1369863 cycle contacteur avec charge nominale se conformer à EN/ISO 13849-1 B10d = 20000000 cycle contacteur avec charge mécanique se conformer à EN/ISO 13849-1
Endurance mécanique	30 Mcycles
Durée de vie électrique	0,6 Mcycles 25 A AC-1 à Ue <= 440 V 2 Mcycles 9 A AC-3 à Ue <= 440 V 2 Mcycles 9 A AC-3e à Ue <= 440 V
Type de circuit de commande	CC basse consommation
Technologie bobine	Suppresseur à diode de limite de crête bidirectionnel incorporé
Plage de tension du circuit de commande	0,1 à 0,3 Uc -40...70 °C perte de niveau CC 0,8 à 1,25 Uc -40...60 °C opérationnel CC 1...1,25 Uc 60...70 °C opérationnel CC
Puissance d'appel en W	2,4 W (à 20 °C)
Consommation moyenne au maintien en W	2,4 W à 20 °C
Temps de fonctionnement	65,45...88,55 ms fermeture 20...30 ms ouverture
Constante de temps	40 ms
Vitesse de commande maxi	3600 cyc/h à <60 °C
Mode de raccordement	Télécommande: bornes à anneau - diamètre externe: 8 mm Circuit de puissance: bornes à anneau - diamètre externe: 8 mm
Couple de serrage	Télécommande :1,7 N.m - sur bornes à anneau - avec tournevis plat Ø 6 mm M3,5 Télécommande :1,7 N.m - sur bornes à anneau - avec tournevis cruciforme Philips n° 2 M3,5 Circuit de puissance :1,7 N.m - sur bornes à anneau - avec tournevis plat Ø 8 mm M3,5 Circuit de puissance :1,7 N.m - sur bornes à anneau - avec tournevis cruciforme Philips n° 2 M3,5 Télécommande :1,7 N.m - sur bornes à anneau - avec tournevis pozidriv n°2 M3,5 Circuit de puissance :1,7 N.m - sur bornes à anneau - avec tournevis pozidriv n°2 M3,5
Contacts auxiliaires	1 "O" + 1 "F"
Type de contacts auxiliaires	Type liés mécaniquement 1 "O" + 1 "F" se conformer à CEI 60947-5-1 Type contact miroir 1 "O" se conformer à CEI 60947-4-1
Fréquence circuit signalisation	25 à 400 Hz
Tension de commutation minimale	17 V pour circuit de signalisation
Courant commuté minimum	5 mA pour circuit de signalisation
Résistance d'isolement	> 10 MΩ pour circuit de signalisation
Temps de non-chevauchement	1,5 Ms sur désexcitation entre contact NC et NO 1,5 ms sur excitation entre contact NC et NO
Support de montage	Rail Platine





Environnement

Normes	CSA C22.2 No 14 EN 60947-4-1 EN 60947-5-1 CEI 60947-4-1 CEI 60947-5-1 UL 508 CEI 60335-1
Certifications du produit	BV GL UL GOST RINA CCC CSA DNV LROS (Lloyds register of shipping) UKCA
Degré de protection IP	IP20 face avant se conformer à CEI 60529
Traitement de protection	TH se conformer à CEI 60068-2-30
Tenue climatique	Se conformer à IACS E10 exposition à la chaleur humide Se conformer à IEC 60947-1 Annex Q category D exposition à la chaleur humide
Température ambiante autour de l'appareil	-40...60 °C 60...70 °C avec réduction de courant
Altitude de fonctionnement	0...3000 m
Tenue au feu	850 °C se conformer à CEI 60695-2-1
Tenue à la flamme	V1 se conformer à UL 94
Robustesse mécanique	Vibrations contacteur ouvert (2 Gn, 5 à 300 Hz) Vibrations contacteur fermé (4 Gn, 5 à 300 Hz) Chocs contacteur ouvert (10 Gn pour 11 ms) Chocs contacteur fermé (15 Gn pour 11 ms)
Hauteur	77 mm
Largeur	45 mm
Profondeur	95 mm
Poids du produit	0,48 kg

Emballage

Type d'emballage 1	PCE
Nb produits dans l'emballage 1	1
Hauteur de l'emballage 1	5,7 cm
Largeur de l'emballage 1	9,5 cm
Longueur de l'emballage 1	12 cm
Poids de l'emballage 1	547 g
Type d'emballage 2	S02
Nb produits dans l'emballage 2	16
Hauteur de l'emballage 2	15 cm
Largeur de l'emballage 2	30 cm
Longueur de l'emballage 2	40 cm
Poids de l'emballage 2	9,288 kg

Durabilité de l'offre

Statut environnemental de l'offre	Produit Green Premium
Régulation REACH	 Déclaration REACH
Directive RoHS UE	Conforme  Déclaration RoHS UE
Sans métaux lourds toxiques	Oui
Sans mercure	Oui
Régulation RoHS Chine	 Déclaration RoHS Pour La Chine
Information sur les exemptions RoHS	 Oui

Profil environnemental	Profil Environnemental Du Produit
Profil de circularité	Informations De Fin De Vie
Sans PVC	Oui

Garantie contractuelle

Garantie	18 mois
----------	---------