



Principales

Gamme	TeSys
Gamme de produit	TeSys Deca
Type de produit ou équipement	Contacteur
Nom de l'appareil	LC1D
Application du contacteur	Commande moteur (AC-3) Charge résistive (AC-1)
Catégorie d'emploi	AC-4 AC-1 AC-3 AC-3e
Description des pôles	3P
[Ue] tension assignée d'emploi	Circuit de puissance: <= 1000 V CA 25...400 Hz Circuit de puissance: <= 300 V CC
[Ie] courant assigné d'emploi	200 A (à <60 °C) à <= 440 V CA AC-1 pour circuit de puissance 115 A (à <60 °C) à <= 440 V CA AC-3 pour circuit de puissance 115 A (à <60 °C) à <= 440 V CA AC-3e pour circuit de puissance
[Uc] control circuit voltage	500 V CA 50/60 Hz

Complémentaires

Puissance moteur kW	30 kW à 220...230 V CA 50/60 Hz (AC-3) 55 kW à 380...400 V CA 50/60 Hz (AC-3) 59 kW à 415...440 V CA 50/60 Hz (AC-3) 75 kW à 500 V CA 50/60 Hz (AC-3) 80 kW à 660...690 V CA 50/60 Hz (AC-3) 65 kW à 1000 V CA 50/60 Hz (AC-3) 18,5 kW à 400 V CA 50/60 Hz (AC-4) 30 kW à 220...230 V CA 50/60 Hz (AC-3e) 55 kW à 380...400 V CA 50/60 Hz (AC-3e) 59 kW à 415...440 V CA 50/60 Hz (AC-3e) 75 kW à 500 V CA 50/60 Hz (AC-3e) 80 kW à 660...690 V CA 50/60 Hz (AC-3e) 65 kW à 1000 V CA 50/60 Hz (AC-3e)
Puissance moteur HP (UL / CSA)	30 Hp à 200/208 V CA 50/60 Hz pour 3 phases moteurs 40 Hp à 230/240 V CA 50/60 Hz pour 3 phases moteurs 75 Hp à 460/480 V CA 50/60 Hz pour 3 phases moteurs 100 hp à 575/600 V CA 50/60 Hz pour 3 phases moteurs
Code de compatibilité	LC1D
Composition des contacts pôle puissance	3 NO
Compatibilité du contact	M13
Fréquence	Avec
[Ith] courant thermique conventionnel	200 A à <60 °C) pour circuit de puissance
Pouvoir nominal d'enclenchement Irms	1260 A à 440 V pour circuit de puissance se conformer à CEI 60947 140 A CA pour circuit de signalisation se conformer à CEI 60947-5-1 250 A CC pour circuit de signalisation se conformer à CEI 60947-5-1
Pouvoir assigné de coupure	1100 A à 440 V pour circuit de puissance se conformer à CEI 60947
[Icw] courant assigné de courte durée admissible	250 A à <40 °C - 10 min pour circuit de puissance 550 A à <40 °C - 1 min pour circuit de puissance 950 A à <40 °C - 10 s pour circuit de puissance 1100 A à <40 °C - 1s pour circuit de puissance 100 A - 1s pour circuit de signalisation 120 A - 500 ms pour circuit de signalisation 140 A - 100 ms pour circuit de signalisation

Le présent document comprend des descriptions générales et/ou des caractéristiques techniques générales sur la performance des produits auxquels il se réfère. Le présent document ne peut être utilisé pour déterminer l'aptitude ou la fiabilité de ces produits pour des applications utilisateur spécifiques et n'est pas destiné à se substituer à cette détermination. Il appartient à chaque utilisateur ou intégrateur de réaliser, sous sa propre responsabilité, l'analyse de risques complète et appropriée, d'évaluer et tester les produits dans le contexte de leur application ou utilisation spécifique. Ni la société Schneider Electric Industries SAS, ni aucune de ses filiales ou sociétés associées dans lesquelles elle détient une participation, ne peut être tenue pour responsable de la mauvaise utilisation de l'information contenue dans le présent document.

Calibre du fusible à associer	250 A gG à <= 690 V coordination type 1 pour circuit de puissance 200 A gG à <= 690 V coordination type 2 pour circuit de puissance 10 A gG pour circuit de signalisation
Impédance moyenne	0,6 mOhm - lth 200 A 50 Hz pour circuit de puissance
Puissance dissipée par pôle	24 W AC-1 7,9 W AC-3 7,9 W AC-3e
[Ui] tension assignée d'isolement	Circuit de puissance: 600 V CSA certifié Circuit de puissance: 600 V UL certifié Circuit de puissance: 1000 V se conformer à CEI 60947-4-1 Circuit de signalisation: 690 V se conformer à CEI 60947-1 Circuit de signalisation: 600 V CSA certifié Circuit de signalisation: 600 V UL certifié
Catégorie de surtension	III
Degré de pollution	3
[Uimp] tension assignée de tenue aux chocs	8 kV se conformer à CEI 60947
Niveau de fiabilité de la sécurité	B10d = 1369863 cycle contacteur avec charge nominale se conformer à EN/ISO 13849-1 B10d = 20000000 cycle contacteur avec charge mécanique se conformer à EN/ISO 13849-1
Endurance mécanique	8 Mcycles
Durée de vie électrique	0,8 Mcycles 200 A AC-1 à Ue <= 440 V 0,95 Mcycles 115 A AC-3 à Ue <= 440 V 0,95 Mcycles 115 A AC-3e à Ue <= 440 V
Type de circuit de commande	CA à 50/60 Hz
Technologie bobine	Suppresseur à diode de limite de crête bidirectionnel incorporé
Plage de tension du circuit de commande	0,3 à 0,5 Uc -40...70 °C perte de niveau CA 50/60 Hz 0,8...1,15 Uc -40...55 °C opérationnel CA 50/60 Hz 1...1,15 Uc 55...70 °C opérationnel CA 50/60 Hz
Puissance d'appel en VA	280...350 VA 60 Hz cos phi 0,8 (à 20 °C) 280...350 VA 50 Hz cos phi 0,8 (à 20 °C)
Consommation moyenne au maintien en VA	2...18 VA 60 Hz cos phi 0,3 (à 20 °C) 2...18 VA 50 Hz cos phi 0,3 (à 20 °C)
Dissipation thermique	3...8 W à 50/60 Hz
Temps de fonctionnement	6...20 ms ouverture 20...50 ms fermeture
Vitesse de commande maxi	2400 cyc/h à <60 °C
Mode de raccordement	Télécommande: borniers à vis-étrier 2 1...2,5 mm ² - rigidité du câble: souple avec embout Télécommande: borniers à vis-étrier 1 1...2,5 mm ² - rigidité du câble: souple avec embout Télécommande: borniers à vis-étrier 1 1...2,5 mm ² - rigidité du câble: souple sans embout Télécommande: borniers à vis-étrier 2 1...2,5 mm ² - rigidité du câble: souple sans embout Télécommande: borniers à vis-étrier 1 1...2,5 mm ² - rigidité du câble: rigide sans embout Télécommande: borniers à vis-étrier 2 1...2,5 mm ² - rigidité du câble: rigide sans embout Circuit de puissance: connecteur 1 10...120 mm ² - rigidité du câble: souple sans embout Circuit de puissance: connecteur 2 10...50 mm ² - rigidité du câble: souple sans embout Circuit de puissance: connecteur 1 10...120 mm ² - rigidité du câble: souple avec embout Circuit de puissance: connecteur 2 10...50 mm ² - rigidité du câble: souple avec embout Circuit de puissance: connecteur 1 10...120 mm ² - rigidité du câble: rigide sans embout Circuit de puissance: connecteur 2 10...50 mm ² - rigidité du câble: rigide sans embout
Couple de serrage	Télécommande :1,2 N.m - sur borniers à vis-étrier - avec tournevis plat Ø 6 mm Télécommande :1,2 N.m - sur borniers à vis-étrier - avec tournevis cruciforme Philips n° 2 Circuit de puissance :12 N.m - sur connecteur hexagonal tête de vis 4 mm Télécommande :1,2 N.m - sur borniers à vis-étrier - avec tournevis pozidriv n° 2
Contacts auxiliaires	1 "O" + 1 "F"
Type de contacts auxiliaires	Type liés mécaniquement 1 "O" + 1 "F" se conformer à CEI 60947-5-1 Type contact miroir 1 "O" se conformer à CEI 60947-4-1
Fréquence circuit signalisation	25 à 400 Hz

Tension de commutation minimale	17 V pour circuit de signalisation
Courant commuté minimum	5 mA pour circuit de signalisation
Résistance d'isolement	> 10 MΩ pour circuit de signalisation
Temps de non-chevauchement	1,5 Ms sur désexcitation entre contact NC et NO 1,5 ms sur excitation entre contact NC et NO
Support de montage	Rail Platine






Environnement

Normes	CSA C22.2 No 14 EN 60947-4-1 EN 60947-5-1 CEI 60947-4-1 CEI 60947-5-1 UL 508
Certifications du produit	RINA GL CCC CSA UL LROS (Lloyds register of shipping) DNV BV GOST UKCA CE
Degré de protection IP	IP20 face avant se conformer à CEI 60529
Traitement de protection	TH se conformer à CEI 60068-2-30
Tenue climatique	Se conformer à IACS E10 exposition à la chaleur humide Se conformer à IEC 60947-1 Annex Q category D exposition à la chaleur humide
Température ambiante autour de l'appareil	-40...60 °C 60...70 °C avec réduction de courant
Altitude de fonctionnement	0...3000 m
Tenue au feu	850 °C se conformer à CEI 60695-2-1
Tenue à la flamme	V1 se conformer à UL 94
Robustesse mécanique	Vibrations contacteur ouvert (2 Gn, 5 à 300 Hz) Vibrations contacteur fermé (4 Gn, 5 à 300 Hz) Chocs contacteur fermé (15 Gn pour 11 ms) Chocs contacteur ouvert (6 Gn pour 11 ms)
Hauteur	158 mm
Largeur	120 mm
Profondeur	136 mm
Poids du produit	2,5 kg

Emballage

Type d'emballage 1	PCE
Nb produits dans l'emballage 1	1
Hauteur de l'emballage 1	16,8 cm
Largeur de l'emballage 1	20,8 cm
Longueur de l'emballage 1	18,5 cm
Poids de l'emballage 1	2,42 kg

Durabilité de l'offre

Statut environnemental de l'offre	Produit Green Premium
Régulation REACH	 Déclaration REACH
Directive RoHS UE	Conforme  Déclaration RoHS UE
Sans mercure	Oui
Régulation RoHS Chine	 Déclaration RoHS Pour La Chine
Information sur les exemptions RoHS	 Oui
Profil environnemental	 Profil Environnemental Du Produit

Profil de circularité	📄 Informations De Fin De Vie
DEEE	Sur le marché de l'Union Européenne, le produit doit être mis au rebut selon un protocole spécifique de collecte des déchets et ne jamais être jeté dans une poubelle d'ordures ménagères.
Sans PVC	Oui
Garantie contractuelle	
Garantie	18 mois