



Principales

Gamme	Spacial
Catégorie d'accessoire / de pièce détachée	Accessoire de fermeture
Type de produit ou équipement	Serrure
Application	Polyvalent
Support de montage	Montage direct sur porte
Accessoires associés	Coffret S3D
Compatibilité de gamme	Spacial (Spacial S3D)
Composition de l'appareil	1 barillet cylindrique 1 poignée avec serrure à clé 1 came métallique 1 clé






Complémentaires

Quantité du lot	Lot de 1
Matière	Poignée :aluminium Came :aluminium Barillet cylindrique :zamak
Type de verrou	Serrure à clé
Type de serrure	EDF
Numéro de clé	1300
Poids du produit	0,14 kg

Emballage

Type d'emballage 1	PCE
Nb produits dans l'emballage 1	1
Hauteur de l'emballage 1	4,0 cm
Largeur de l'emballage 1	12,5 cm
Longueur de l'emballage 1	15,5 cm
Poids de l'emballage 1	192,0 g
Type d'emballage 2	PAL
Nb produits dans l'emballage 2	50
Hauteur de l'emballage 2	46,0 cm
Largeur de l'emballage 2	40,0 cm
Longueur de l'emballage 2	60,0 cm
Poids de l'emballage 2	9,6 kg

Durabilité de l'offre

Statut environnemental de l'offre	Produit Green Premium
Régulation REACh	 Déclaration REACh
Directive RoHS UE	Conformité pro-active (Produit en dehors du scope légal RoHS UE)  Déclaration RoHS UE
Sans mercure	Oui
Régulation RoHS Chine	 Déclaration RoHS Pour La Chine
Information sur les exemptions RoHS	 Oui
Profil environnemental	 Profil Environnemental Du Produit

Garantie contractuelle

Garantie

18 mois
