

### Principales

Gamme	Spacial
Catégorie d'accessoire / de pièce détachée	Accessoires de montage
Type de produit ou équipement	Platine de montage
Application	Application compartimentée
Pour dimensions d'enveloppe	- W: 600 mm
Nombre de modules	12
Type de châssis plein	Pleine
Compatibilité de gamme	Spacial (Spacial SFM)
Composition de l'appareil	1 châssis plein
Quantité du lot	Lot de 1
Matière	Acier galvanisé




### Complémentaires

Mode de fixation	Par supports de fixation
Réglage	Ajustable en profondeur par pas de 50 mm
Hauteur	600 mm nominal:
Largeur	600 mm nominal:

### Emballage

Type d'emballage 1	PCE
Nb produits dans l'emballage 1	1
Hauteur de l'emballage 1	0,5 cm
Largeur de l'emballage 1	49,0 cm
Longueur de l'emballage 1	56,0 cm
Poids de l'emballage 1	4,374 kg
Type d'emballage 2	PAM
Nb produits dans l'emballage 2	100
Hauteur de l'emballage 2	48,0 cm
Largeur de l'emballage 2	100,0 cm
Longueur de l'emballage 2	120,0 cm
Poids de l'emballage 2	450,0 kg

### Durabilité de l'offre

Statut environnemental de l'offre	Produit Green Premium
Régulation REACH	 <a href="#">Déclaration REACH</a>
Sans SVHC REACH	Oui
Directive RoHS UE	Conformité pro-active (Produit en dehors du scope légal RoHS UE)  <a href="#">Déclaration RoHS UE</a>
Sans métaux lourds toxiques	Oui
Sans mercure	Oui
Régulation RoHS Chine	 <a href="#">Déclaration RoHS Pour La Chine</a>

---

Information sur les exemptions RoHS	<a href="#">Oui</a>
Profil environnemental	<a href="#">Profil Environnemental Du Produit</a>

---

## Garantie contractuelle

---

Garantie	18 mois
----------	---------

---