



### Principales

Gamme	Thalassa
Catégorie d'accessoire / de pièce détachée	Accessoire de fermeture
Type de produit ou équipement	Poignée
Application	Polyvalent
Support de montage	Montage direct sur porte
Accessoires associés	PLM avec hauteur ≤ 847mm
Compatibilité de gamme	Thalassa (Thalassa PLM)
Composition de l'appareil	1 barillet cylindrique 2 clé 1 poignée avec serrure à clé




### Complémentaires

Quantité du lot	Lot de 1
Type de verrou	Serrure à clé
Type de serrure	Cylindre
Numéro de clé	2331A

### Emballage

Type d'emballage 1	PCE
Nb produits dans l'emballage 1	1
Hauteur de l'emballage 1	3 cm
Largeur de l'emballage 1	12 cm
Longueur de l'emballage 1	13 cm
Poids de l'emballage 1	56 g
Type d'emballage 2	CAR
Nb produits dans l'emballage 2	50
Hauteur de l'emballage 2	20 cm
Largeur de l'emballage 2	30 cm
Longueur de l'emballage 2	40 cm
Poids de l'emballage 2	3,084 kg
Type d'emballage 3	PAM
Nb produits dans l'emballage 3	1000
Hauteur de l'emballage 3	45 cm
Largeur de l'emballage 3	100 cm
Longueur de l'emballage 3	120 cm
Poids de l'emballage 3	90 kg

### Durabilité de l'offre

Statut environnemental de l'offre	Produit Green Premium
Régulation REACh	 <a href="#">Déclaration REACh</a>
Directive RoHS UE	Conformité pro-active (Produit en dehors du scope légal RoHS UE)  <a href="#">Déclaration RoHS UE</a>
Sans mercure	Oui
Régulation RoHS Chine	 <a href="#">Déclaration RoHS Pour La Chine</a>

---

Information sur les exemptions RoHS

 [Oui](#)

---

Profil environnemental

 [Profil Environnemental Du Produit](#)

---

## Garantie contractuelle

---

Garantie

18 mois

---