



### Principales

Gamme	Thalassa
Catégorie d'accessoire / de pièce détachée	Accessoire d'enveloppe
Type de produit ou équipement	Socle
Application	Polyvalent
Dimensions nominales de l'armoire	-
Composition de l'appareil	Éléments de fixation 1 socle
Compatibilité de gamme	Thalassa (Thalassa PLA)






### Complémentaires

Mode de fixation	Vissé - partie inférieure du coffret emplacement Par l'élément de fixation - au sol emplacement
Couleur	Socle : gris (RAL 7035)
Hauteur	900 mm
Profondeur	1035 mm

### Emballage

Type d'emballage 1	PCE
Nb produits dans l'emballage 1	1
Hauteur de l'emballage 1	12,0 cm
Largeur de l'emballage 1	95,0 cm
Longueur de l'emballage 1	108,0 cm
Poids de l'emballage 1	21,32 kg
Type d'emballage 2	PAM
Nb produits dans l'emballage 2	6
Hauteur de l'emballage 2	82,0 cm
Largeur de l'emballage 2	100,0 cm
Longueur de l'emballage 2	120,0 cm
Poids de l'emballage 2	140,92 kg

### Durabilité de l'offre

Statut environnemental de l'offre	Produit Green Premium
Régulation REACH	 <a href="#">Déclaration REACH</a>
Directive RoHS UE	Conformité pro-active (Produit en dehors du scope légal RoHS UE)  <a href="#">Déclaration RoHS UE</a>
Sans mercure	Oui
Régulation RoHS Chine	 <a href="#">Déclaration RoHS Pour La Chine</a>
Information sur les exemptions RoHS	 <a href="#">Oui</a>
Profil environnemental	 <a href="#">Profil Environnemental Du Produit</a>

### Garantie contractuelle

Garantie	18 mois
----------	---------