



Principales

Gamme de produit	Relais de contrôle Harmony
Type de produit ou équipement	Relais de contrôle de niveau
Type de relais	Relais de contrôle de niveau
Nom du relais	RM35L
Paramètres surveillés par le relais	Détection par capteurs numériques
Temporisation	Réglable 0,1...5 s, +/- 10 %
Capacité de commutation en VA	1250 VA
Courant commuté minimum	10 mA à 5 V CC
Courant commuté maximum	5 A CA/CC
Consommation d'énergie	5 VA CA
Catégorie d'emploi	AC-12 se conformer à CEI 60947-5-1 AC-13 se conformer à CEI 60947-5-1 AC-14 se conformer à CEI 60947-5-1 AC-15 se conformer à CEI 60947-5-1 DC-12 se conformer à CEI 60947-5-1 DC-13 se conformer à CEI 60947-5-1
Description des contacts	2 "O/F"

Complémentaires

Temps de réinitialisation	1000 Ms 4000 ms
Tension de coupure maximale	250 V CA/CC
[Un] Tension nominale	24...240 V CA/CC 50/60 Hz +/- 10 %
Limites de la tension d'alimentation	20,4...264 V CA/CC
Tolérance de tension de fonctionnement	- 15 % + 10 % Un
Consommation d'énergie	1,5 W CC
Contacts de sortie	1 F/O
Courant de sortie nominal	5 A
Retard à la mise sous tension	0,5 s
Précision de mesure	+/-10 % de la valeur pleine échelle +/- 20 % pour gamme HS
Précision de répétition	+/- 2 % pour temporisation
Erreur de mesure	0,5 %/°C avec variation de température
Réglage de sensibilité	5...100 %
Courant d'alimentation maximal des détecteurs	40 mA
Capacité du câble	10 nF pour câble de sonde
Marquage	CE : CEM 89/336/EEC CE : 73/23/EEC
Catégorie de surtension	III se conformer à CEI 60664-1

Le présent document comprend des descriptions générales et/ou des caractéristiques techniques générales sur la performance des produits auxquels il se réfère. Le présent document ne peut être utilisé pour déterminer l'aptitude ou la fiabilité de ces produits pour des applications utilisateur spécifiques et n'est pas destiné à se substituer à cette détermination. Il appartient à chaque utilisateur ou intégrateur de réaliser, sous sa propre responsabilité, l'analyse de risques complète et appropriée, d'évaluer et tester les produits dans le contexte de leur l'application ou utilisation spécifique. Ni la société Schneider Electric Industries SAS, ni aucune de ses filiales ou sociétés affiliées ne peut être tenue pour responsable de la mauvaise utilisation de l'information contenue dans le présent document.

Résistance d'isolement	> 500 M Ω à 500 V CC entre alimentation et sortie relais se conformer à CEI 60255-5 > 500 M Ω à 500 V CC entre mesure et sortie relais se conformer à CEI 60664-1 > 1 MOhm à 500 V CC entre alimentation et mesure se conformer à CEI 60255-5 > 500 M Ω à 500 V CC entre alimentation et sortie relais se conformer à CEI 60664-1 > 500 M Ω à 500 V CC entre mesure et sortie relais se conformer à CEI 60255-5 > 1 MOhm à 500 V CC entre alimentation et mesure se conformer à CEI 60664-1
[U] tension d'isolement	250 V se conformer à CEI 60664-1
Position de montage	Toutes positions sans déclassement
Mode de raccordement	Bornes à vis, 1 x 0,5 à 1 x 4 mm ² (AWG 20 à AWG 11) rigide sans embout Bornes à vis, 2 x 0,5 à 2 x 2,5 mm ² (AWG 20 à AWG 14) rigide sans embout Bornes à vis, 2 x 0,2 à 2 x 1,5 mm ² (AWG 24 à AWG 16) souple avec embout Bornes à vis, 1 x 0,2 à 1 x 2,5 mm ² (AWG 24 à AWG 12) souple avec embout
Couple de serrage	0,6...1 N.m se conformer à CEI 60947-1
Matière du boîtier	Plastique auto-extinguible
Signalisation locale	Pourrelais allumé DEL (jaune) Pourpuissance ON DEL (vert) Pourchronomètre allumé DEL (jaune)
Support de montage	Rail DIN symétrique 35 mm se conformer à EN/CEI 60715
Endurance électrique	100000 cycle
Endurance mécanique	30000000 cycle
Vitesse de commande	<= 360 opérations/heure pleine charge
Données de fiabilité de la sécurité	B10d = 170000 MTTFd = 182,6 années
Largeur	35 mm

Environnement

Immunité aux micro coupures	100 Ms CC 90 ms CA
Compatibilité électromagnétique	Norme d'émission pour environnements industriels se conformer à EN/CEI 61000-6-4 Norme sur l'émission pour environnements résidentiel/commerciaux/industrie léger se conformer à EN/CEI 61000-6-3 Immunité des environnements industriels se conformer à NF EN/IEC 61000-6-2
Normes	EN/CEI 60255-6
Certifications du produit	GOST CSA UL GL C-Tick
Température ambiante de stockage	-40...70 °C
Température de fonctionnement	-20...50 °C
Humidité relative	95 % à 55 °C se conformer à CEI 60068-2-30
Degré de protection IP	IP20 se conformer à CEI 60529 (bornes) IP30 se conformer à CEI 60529 (gaine)
Degré de pollution	3 se conformer à CEI 60664-1
Tension d'essai diélectrique	2 KV CA 50 Hz, 1 mn se conformer à CEI 60255-5 2 kV CA 50 Hz, 1 mn se conformer à CEI 60664-1

Emballage

Type d'emballage 1	PCE
Nb produits dans l'emballage 1	1
Hauteur de l'emballage 1	4,8 cm
Largeur de l'emballage 1	8 cm
Longueur de l'emballage 1	9,7 cm
Poids de l'emballage 1	133 g
Type d'emballage 2	S03
Nb produits dans l'emballage 2	48
Hauteur de l'emballage 2	30 cm
Largeur de l'emballage 2	30 cm
Longueur de l'emballage 2	40 cm
Poids de l'emballage 2	7,131 kg

Durabilité de l'offre

Statut environnemental de l'offre	Produit Green Premium
Régulation REACH	Déclaration REACH
Directive RoHS UE	Conformité pro-active (Produit en dehors du scope légal RoHS UE) Déclaration RoHS UE
Sans mercure	Oui
Régulation RoHS Chine	Déclaration RoHS Pour La Chine
Information sur les exemptions RoHS	Oui
Profil environnemental	Profil Environnemental Du Produit
Profil de circularité	Informations De Fin De Vie

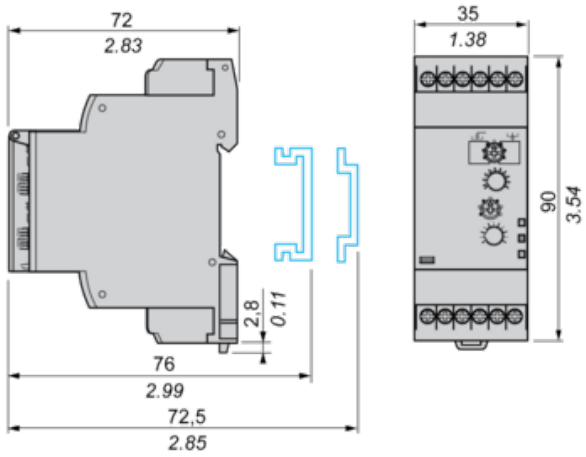
Garantie contractuelle

Garantie	18 mois
----------	---------

Level Control Relays

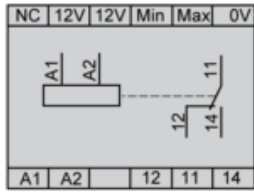
Dimensions and Mounting

$\frac{\text{mm}}{\text{in.}}$



Level Control Relays

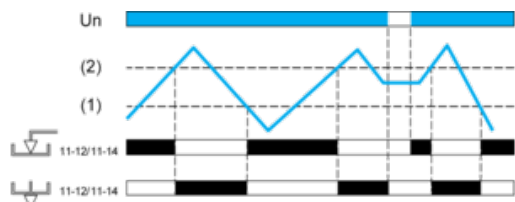
Wiring Diagram



Function Diagrams

Control of Two Levels

Fill/Empty function



Legend

Un Nominal supply voltage

(1) Min. level

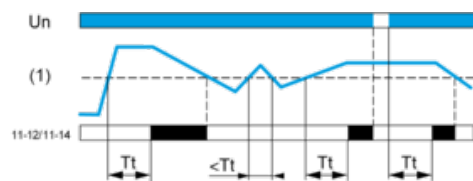
(2) Max. level

11-12/11-14, 21-22/21-24 Output relay connections

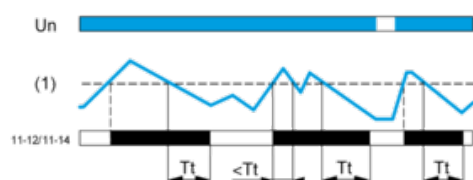
Relay status: black color = energized.

Control of One Level

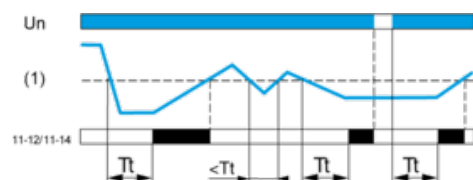
Empty function T on



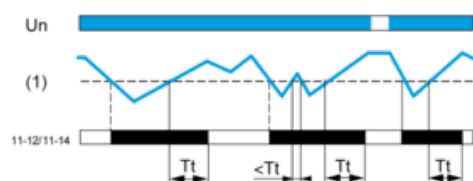
Empty function T off



Fill function T on



Fill function T off



Legend

Tt Time delay after crossing of threshold

Un Supply voltage

(1) Level threshold

11-12/11-14, 21-22/21-24 Output relay connections

Relay status: black color = energized.