



## Principales

Gamme de produit	Relais électromécanique Harmony
Nom de gamme	Puissance
Type de produit ou équipement	Relais enfichable
Nom de l'appareil	RPM
Description des contacts	3 "OF"
[Uc] tension circuit de commande	24 V CC
[Ithe] courant thermique d'emploi sous enveloppe	15 A à -40...55 °C
Etat LED	Avec
Type de commande	Bouton de test verrouillable
Coefficient d'utilisation	20 %

## Complémentaires

Forme des broches	Plat
[Ui] tension d'isolement	250 V se conformer à CEI 300 V se conformer à CSA 300 V se conformer à UL
[Uimp] tension assignée de tenue aux chocs	4 kV pendant 1,2/50 µs
Matière des contacts	AgNi
[Ie] courant assigné d'emploi	15 A à 277 V (AC) se conformer à UL 15 A à 28 V (DC) se conformer à UL 15 A à 250 V (AC) "F" se conformer à CEI 15 A à 28 V (DC) "F" se conformer à CEI 7,5 A à 250 V (AC) "O" se conformer à CEI 7,5 A à 28 V (DC) "O" se conformer à CEI
Tension de coupure maximale	250 V se conformer à CEI
Charge nominale résistive	15 A à 250 V CA 15 A à 28 V CC
Pouvoir de commutation maximum	3750 VA 420 W
Capacité de commutation minimum	170 mW à 10 mA, 17 V
Vitesse de commande	<= 1200 cycles/heure sous-charge <= 18000 cycles/heure sans charge
Endurance mécanique	10000000 cycle
Durée de vie électrique	100000 cycle pour résistive charge
Consommation moyenne de la bobine	1,5 W
Seuil de tension de retombée	>= 0,1 Uc CC
Temps de fonctionnement	20 ms à la tension nominale
Temps de déclenchement	20 ms à la tension nominale
Résistance moyenne de la bobine	320 Ohm à 20 °C +/- 10 %
Limites de la tension assignée d'emploi	19,2...26,4 V CC
Catégorie de protection	RT I
Niveaux de test	Niveau A
Position de montage	Toutes positions
Degré de pollution	3
Données de fiabilité de la sécurité	B10d = 100000

Poids du produit	0,054 kg
Présentation du produit	Produit complet

## Environnement

Tenue diélectrique	1500 V CA entre contacts avec microcoupure 2000 V CA entre bobine et contact avec renforcé 2000 V CA entre pôles avec basique
Normes	UL 508 CSA C22.2 No 14 EN/CEI 61810-1
Certifications du produit	EAC UL CSA
Température ambiante de stockage	-40...85 °C
Température de fonctionnement	-40...55 °C
Tenue aux vibrations	3 gn, amplitude = +/- 1 mm (f = 10...150 Hz)5 cycles en fonctionnement 5 gn, amplitude = +/- 1 mm (f = 10...150 Hz)5 cycles ne fonctionnent pas
Degré de protection (boîtier uniquement)	IP40 se conformer à EN/CEI 60529
Tenue aux chocs mécaniques	15 gn pour en marche 30 gn pour non fonctionnant

## Emballage

Type d'emballage 1	PCE
Nb produits dans l'emballage 1	1
Hauteur de l'emballage 1	4,7 cm
Largeur de l'emballage 1	2,8 cm
Longueur de l'emballage 1	3,1 cm
Poids de l'emballage 1	56,0 g
Type d'emballage 2	BB1
Nb produits dans l'emballage 2	10
Hauteur de l'emballage 2	3,2 cm
Largeur de l'emballage 2	10,3 cm
Longueur de l'emballage 2	18,0 cm
Poids de l'emballage 2	600,0 g
Type d'emballage 3	S02
Nb produits dans l'emballage 3	160
Hauteur de l'emballage 3	15,0 cm
Largeur de l'emballage 3	30,0 cm
Longueur de l'emballage 3	40,0 cm
Poids de l'emballage 3	10,166 kg

## Durabilité de l'offre

Statut environnemental de l'offre	Produit Green Premium
Régulation REACH	<a href="#">Déclaration REACH</a>
Sans SVHC REACH	Oui
Directive RoHS UE	Conformité pro-active (Produit en dehors du scope légal RoHS UE) <a href="#">Déclaration RoHS UE</a>
Sans métaux lourds toxiques	Oui
Sans mercure	Oui
Régulation RoHS Chine	<a href="#">Déclaration RoHS Pour La Chine</a>
Information sur les exemptions RoHS	<a href="#">Oui</a>
Profil environnemental	<a href="#">Profil Environnemental Du Produit</a>
DEEE	Sur le marché de l'Union Européenne, le produit doit être mis au rebut selon un protocole spécifique de collecte des déchets et ne jamais être jeté dans une poubelle d'ordures ménagères.

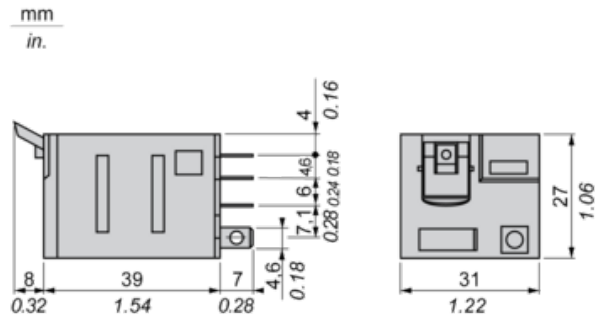
## Garantie contractuelle

---

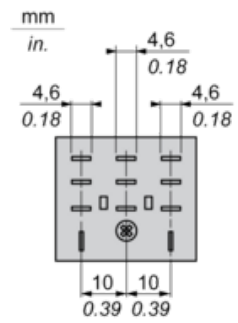
Garantie	18 mois
----------	---------

---

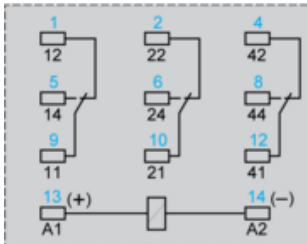
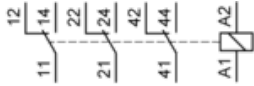
Dimensions



Pin Side View



Wiring Diagram

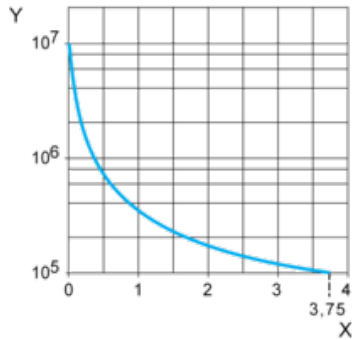


Symbols shown in blue correspond to Nema marking.

Electrical Durability of Contacts

Durability (inductive load) = durability (resistive load) x reduction coefficient.

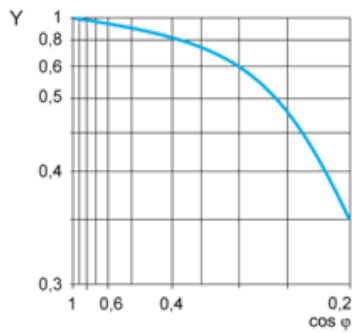
Resistive AC load



X Switching capacity (kVA)

Y Durability (Number of operating cycles)

Reduction coefficient for inductive AC load (depending on power factor  $\cos \phi$ )



Y Reduction coefficient (A)

Maximum switching capacity on resistive DC load



X Voltage DC

Y Current DC

Note : These are typical curves, actual durability depends on load, environment, duty cycle, etc.