



Principales

Gamme de produit	Relais électromécanique Harmony
Nom de gamme	Relais d'interface
Type de produit ou équipement	Relais enfichable
Nom de l'appareil	RXG
Description des contacts	2 "O/F"

Complémentaires

Etat LED	Avec
Matière des contacts	Alliage d'argent (AgSnO2In2O3)
Résistance du contact max	100 mOhm
[I _{th}] courant thermique d'emploi sous enveloppe	5 A à -40...55 °C
[I _e] courant assigné d'emploi	5 A à 30 V (DC) se conformer à UL 5 A à 30 V (DC) se conformer à CEI 5 A à 250 V (AC) se conformer à CEI 5 A à 250 V (AC) se conformer à UL
Tension de coupure maximale	250 V CA 30 V CC
Courant de charge	5 A à 250 V CA
Pouvoir de commutation maximum	1 250 VA
Capacité de commutation minimum	50 mW à 10 mA, 5 V CC
Vitesse de commande	<= 1800 cycles/heure sous-charge <= 18000 cycles/heure sans charge
Coefficient d'utilisation	20 %
Endurance mécanique	10000000 cycle
Durée de vie électrique	100000 Cycle pour "F" résistive charge à 55 °C 100000 cycle pour "O" résistive charge à 55 °C
[U _i] tension d'isolement	250 V se conformer à CEI 300 V se conformer à CSA 300 V se conformer à UL
[U _{imp}] tension assignée de tenue aux chocs	6 kV 1,2/50 µs
Tenue diélectrique	1000 V CA entre contacts avec microcoupure 5000 V CA entre bobine et contact avec isolement renforcé 3000 V CA entre pôles avec isolement de base
Résistance de la bobine	1100 Ohm +/- 10 %
Résistance d'isolement	1000 MΩ à 500 V CC
Niveaux de test	Niveau A
Position de montage	Toutes positions
Seuil de tension de retombée	>= 0,1 U _c CC
Classe d'isolation de la bobine	Classe F
Temps de fonctionnement	20 ms
Temps de déclenchement	20 ms
[U _c] tension circuit de commande	24 V CC
Données de fiabilité de la sécurité	B10d = 100000
Couleur du capot	Standard

Indication de tension	Repère
Valeur du couple	0,8 N.m
Poids du produit	0,02 kg
Présentation du produit	Produit complet

Environnement

Tenue aux vibrations	3 gn, amplitude = +/-0,75 mm (f = 10...150 Hz)en marche 5 gn, amplitude = +/-0,75 mm (f = 10...150 Hz)pas en fonctionnement
Degré de protection (IP)	IP40
Tenue aux chocs mécaniques	20 gn en marche 100 gn pas en fonctionnement
Catégorie de protection	RT I
Normes	CSA C22.2 No 14 UL 508 CEI 61810-1
Certifications du produit	CSA CE EAC UL DNV-GL
Degré de pollution	2
Catégorie de surtension	III
Température ambiante de stockage	-40...85 °C
Température ambiante de fonctionnement	-40...70 °C
Humidité relative	10...85 %

Emballage

Type d'emballage 1	PCE
Nb produits dans l'emballage 1	1
Hauteur de l'emballage 1	2,89 cm
Largeur de l'emballage 1	1,27 cm
Longueur de l'emballage 1	3,452 cm
Poids de l'emballage 1	20,81 g

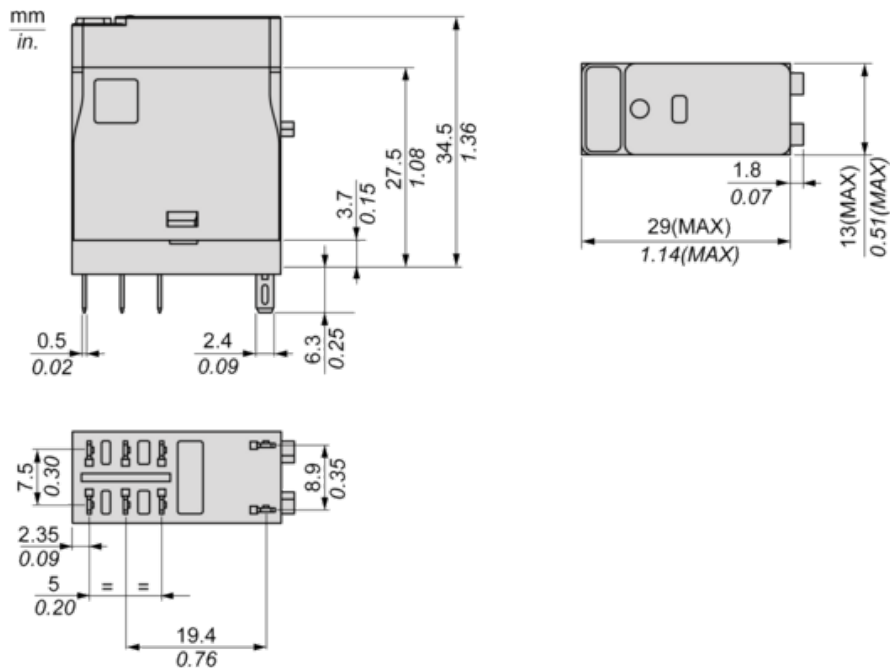
Durabilité de l'offre

Statut environnemental de l'offre	Produit Green Premium
Régulation REACH	Déclaration REACH
Sans SVHC REACH	Oui
Directive RoHS UE	Conformité pro-active (Produit en dehors du scope légal RoHS UE) Déclaration RoHS UE
Sans métaux lourds toxiques	Oui
Sans mercure	Oui
Régulation RoHS Chine	Déclaration RoHS Pour La Chine
Information sur les exemptions RoHS	Oui
Profil environnemental	Profil Environnemental Du Produit

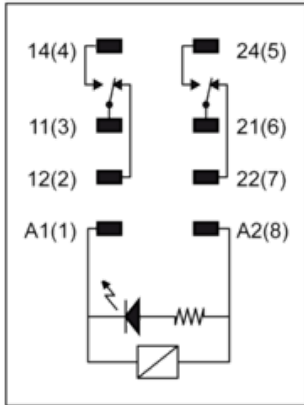
Garantie contractuelle

Garantie	18 mois
----------	---------

Dimensions

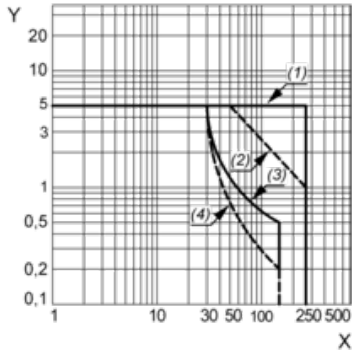


Wiring Diagram



Performance Curves

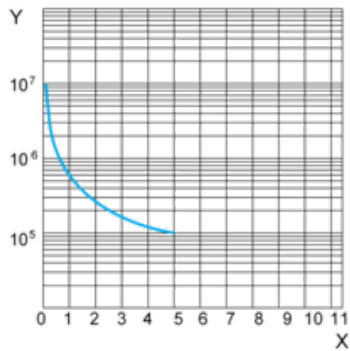
Maximum Switching Capacity



- X : Switching voltage (V)
- Y : Switching current (A)
- (1) AC Resistive Load
- (2) AC Inductive Load $\cos(\phi)=0.4$
- (3) DC Resistive Load
- (4) DC Inductive Load (L/R=7ms)

Life Expectancy

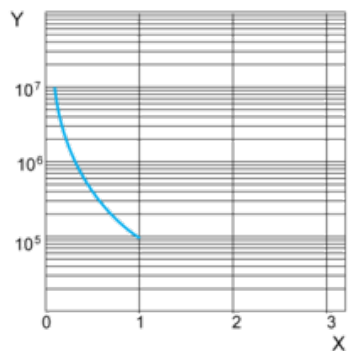
Resistive Load



- X : Contact Current (A)
- Y : Operating Cycle Number

Life Expectancy

Inductive Load

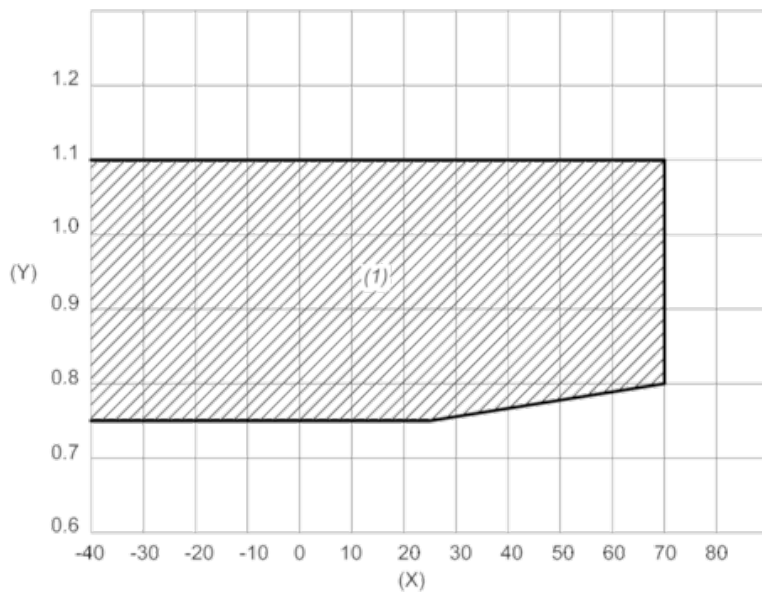


- X : Contact Current (A)
- Y : Operating Cycle Number

NOTE: These are typical curves, actual durability depends on load, environment, duty cycle, etc.

Coil Operating Range

DC Coil Operating Range VS Ambient Temperature



X : Ambient temperature (°C)

Y : Coil voltage (U/Uc)

(1) Permitted operating range area