



Principales

Gamme de produit	Relais électromécanique Harmony
Nom de gamme	Miniature
Type de produit ou équipement	Relais enfichable
Nom de l'appareil	RXM
Description des contacts	3 "OF"
[Uc] tension circuit de commande	48 V CA 50/60 Hz
Etat LED	Avec
Type de commande	Bouton de test verrouillable
Coefficient d'utilisation	20 %

Complémentaires

Forme des broches	Plat
[Ui] tension d'isolement	250 V se conformer à CEI 300 V se conformer à CSA 300 V se conformer à UL
[Uimp] tension assignée de tenue aux chocs	4 kV pendant 1,2/50 µs
Matière des contacts	AgNi
[Ie] courant assigné d'emploi	10 A à 28 V (DC) "F" se conformer à CEI 10 A à 250 V (AC) "F" se conformer à CEI 5 A à 28 V (DC) "O" se conformer à CEI 5 A à 250 V (AC) "O" se conformer à CEI 10 A à 30 V (DC) se conformer à UL 10 A à 277 V (AC) se conformer à UL
Courant de sortie permanent	6,7 A
Tension de coupure maximale	250 V se conformer à CEI
Charge nominale résistive	10 A à 250 V CA 10 A à 28 V CC
Pouvoir de commutation maximum	2 500 VA/280 W
Capacité de commutation minimum	170 mW à 10 mA, 17 V
Vitesse de commande	<= 1200 cycles/heure sous-charge <= 18000 cycles/heure sans charge
Endurance mécanique	10000000 cycle
Durée de vie électrique	100000 cycle pour résistive charge
Consommation moyenne de la bobine en VA	1,2 à 60 Hz
Consommation moyenne	1,2 VA à 60 Hz
Seuil de tension de retombée	>= 0,15 Uc
Temps de fonctionnement	20 ms
Temps de déclenchement	20 ms
Résistance moyenne de la bobine	710 Ohm à 20 °C +/- 15 %
Limites de la tension assignée d'emploi	38,4...52.8 V CA
Données de fiabilité de la sécurité	B10d = 100000
Catégorie de protection	RT I
Niveaux de test	Niveau A
Position de montage	Toutes positions
Hauteur hors tout CAO	79 mm
Profondeur hors tout CAO	78,45 mm

Poids du produit	0,037 kg
Présentation du produit	Produit complet

Environnement


Tenue diélectrique	1300 V CA entre contacts avec microcoupure 2000 V CA entre bobine et contact 2000 V CA entre pôles
Certifications du produit	CSA GOST UL Lloyd's CE
Normes	EN/CEI 61810-1 UL 508 CSA C22.2 No 14
Température ambiante de stockage	-40...85 °C
Température de fonctionnement	-40...55 °C
Tenue aux vibrations	3 gn, amplitude = +/- 1 mm (f = 10...150 Hz)5 cycles en fonctionnement 5 gn, amplitude = +/- 1 mm (f = 10...150 Hz)5 cycles ne fonctionnent pas
Degré de protection IP	IP40 se conformer à EN/CEI 60529
Tenue aux chocs mécaniques	10 gn pour en marche 30 gn pour non fonctionnant
Degré de pollution	2

Emballage

Type d'emballage 1	PCE
Nb produits dans l'emballage 1	1
Hauteur de l'emballage 1	4,1 cm
Largeur de l'emballage 1	2,1 cm
Longueur de l'emballage 1	2,8 cm
Poids de l'emballage 1	38 g
Type d'emballage 2	CAR
Nb produits dans l'emballage 2	10
Hauteur de l'emballage 2	3 cm
Largeur de l'emballage 2	10,5 cm
Longueur de l'emballage 2	12,1 cm
Poids de l'emballage 2	385 g
Type d'emballage 3	S01
Nb produits dans l'emballage 3	120
Hauteur de l'emballage 3	15 cm
Largeur de l'emballage 3	15 cm
Longueur de l'emballage 3	40 cm
Poids de l'emballage 3	4,845 kg

Durabilité de l'offre

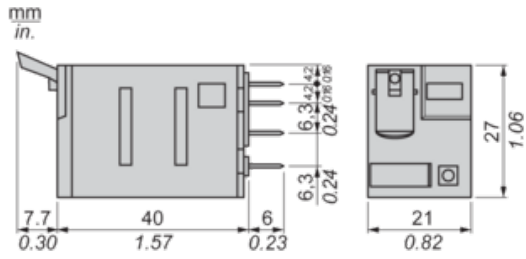
Statut environnemental de l'offre	Produit Green Premium
Régulation REACH	Déclaration REACH
Sans SVHC REACH	Oui
Directive RoHS UE	Conformité pro-active (Produit en dehors du scope légal RoHS UE) Déclaration RoHS UE
Sans métaux lourds toxiques	Oui
Sans mercure	Oui
Régulation RoHS Chine	Déclaration RoHS Pour La Chine
Information sur les exemptions RoHS	Oui
Profil environnemental	Profil Environnemental Du Produit

Profil de circularité	 Informations De Fin De Vie
DEEE	Sur le marché de l'Union Européenne, le produit doit être mis au rebut selon un protocole spécifique de collecte des déchets et ne jamais être jeté dans une poubelle d'ordures ménagères.

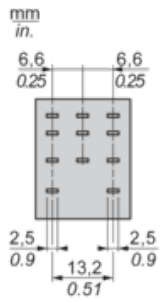
Garantie contractuelle

Garantie	18 mois
----------	---------

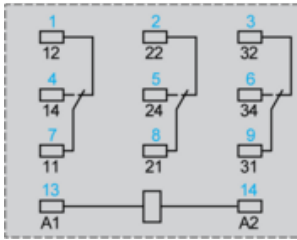
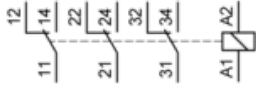
Dimensions



Pin Side View



Wiring Diagram



Symbols shown in blue correspond to Nema marking.

Electrical Durability of Contacts

Durability (inductive load) = durability (resistive load) x reduction coefficient.

Resistive AC load



X Switching capacity (kVA)

Y Durability (Number of operating cycles)

A RXM2AB...

B RXM3AB...

C RXM4AB...

D RXM4GB...

Reduction coefficient for inductive AC load (depending on power factor $\cos \phi$)



Y Reduction coefficient (A)

Maximum switching capacity on resistive DC load



X Voltage DC

Y Current DC

A RXM2AB...

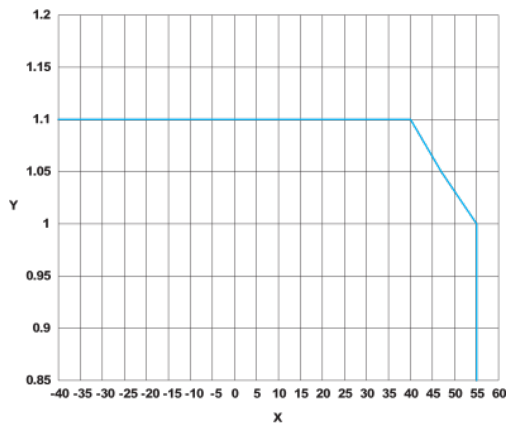
B RXM3AB...

C RXM4AB...

D RXM4GB...

Note : These are typical curves, actual durability depends on load, environment, duty cycle, etc.

AC Coil Voltage and Operating Temperature under continuous duty



X : Operating temperature (°C)

Y : AC coil voltage (UC)