



## Principales

|  |   |
|--|---|
| Gamme de produit                           | Harmony XB4   |
| Type de produit ou équipement              | Bouton-poussoir complet   |
| Nom de l'appareil                          | XB4   |
| Matériau de la collerette                  | Métal plaqué chrome   |
| Matière de l'embase de fixation            | Zamak   |
| Type de tête                               | Standard  |
| Diamètre de fixation                       | 22 mm   |
| Vente par quantité indivisible             | 1   |
| Zone poussière                             | Zone 21 - 22  |
| Type d'unité de commande                   | Rappel à ressort  |
| Profil de l'unité de commande              | Blanc dépassant   |
| Info supplémentaire de l'unité de commande | Avec capot de protection (silicone transparent) pour l'insertion d'étiquettes |
| Description des contacts                   | 1 "F"   |

## Complémentaires

|  |   |
|--|---|
| Tenue au nettoyage haute pression            | 7000000 Pa à 55 °C, distance : 0,1 m  |
| Montage de l'appareil                        | Trou de fixation - (diamètre: 22,5 mm 22,3 +0.4/0 se conformer à CEI 60947-1  |
| Entraxe de fixation                          | >= 30 x 40 mm (support)   |
| Profondeur d'encastrement                    | 43 mm   |
| Marquage                                     | Ex tb IIIC  |
| Forme de la tête de l'unité de signalisation | Rond  |
| Fonctionnement des contacts                  | À action dépendante   |
| Ouverture positive                           | Sans  |
| Course d'actionnement                        | 2,6 Mm (état électrique modifié par "F")<br>4,3 mm (course totale)  |
| Force d'actionnement                         | 3,8 N état électrique modifié par "F"   |
| Endurance mécanique                          | 5000000 cycle   |
| Mode de raccordement                         | Borniers à vis-étrier, <= 2 x 1,5mm <sup>2</sup> avec embout se conformer à CEI 60947-1<br>Borniers à vis-étrier, 1 x 0,22 à 2 x 2,5 mm <sup>2</sup> sans embout se conformer à CEI 60947-1                             |
| Couple de serrage                            | 0,8...1,2 N.m se conformer à CEI 60947-1  |
| Forme de la tête de vis                      | Transversal compatible avec cruciforme Philips n° 1 tournevis<br>Transversal compatible avec pozidriv n°1 tournevis<br>Perforé compatible avec plat Ø 4 mm tournevis<br>Perforé compatible avec plat Ø 5,5 mm tournevis |
| Matière des contacts                         | Alliage d'argent (Ag/Ni)  |
| Protection contre les courts-circuits        | 10 A cartouche fusible type gG se conformer à CEI 60947-5-1   |
| [Ith] courant thermique conventionnel        | 10 A se conformer à CEI 60947-5-1   |
| [Ui] tension assignée d'isolement            | 600 V (degré de pollution 3) se conformer à CEI 60947-1   |
| [Uimp] tension assignée de tenue aux chocs   | 6 kV se conformer à CEI 60947-1   |

|                               |  |
|-------------------------------|--|
| [le] courant assigné d'emploi | 3 A à 240 V, AC-15, A600 se conformer à CEI 60947-5-1<br>6 A à 120 V, AC-15, A600 se conformer à CEI 60947-5-1<br>0,1 A à 600 V, DC-13, Q600 se conformer à CEI 60947-5-1<br>0,27 A à 250 V, DC-13, Q600 se conformer à CEI 60947-5-1<br>0,55 A à 125 V, DC-13, Q600 se conformer à CEI 60947-5-1<br>1,2 A à 600 V, AC-15, A600 se conformer à CEI 60947-5-1   |
| Durée de vie électrique       | 1000000 Cycle AC-15, 2 A à 230 V, cadence de fonctionnement <3600 cyc/h, facteur de charge: 0,5 se conformer à CEI 60947-5-1: annexe C<br>1000000 Cycle AC-15, 3 A à 120 V, cadence de fonctionnement <3600 cyc/h, facteur de charge: 0,5 se conformer à CEI 60947-5-1: annexe C<br>1000000 Cycle AC-15, 4 A à 24 V, cadence de fonctionnement <3600 cyc/h, facteur de charge: 0,5 se conformer à CEI 60947-5-1: annexe C<br>1000000 Cycle DC-13, 0,2 A à 110 V, cadence de fonctionnement <3600 cyc/h, facteur de charge: 0,5 se conformer à CEI 60947-5-1: annexe C<br>1000000 cycle DC-13, 0,5 A à 24 V, cadence de fonctionnement <3600 cyc/h, facteur de charge: 0,5 se conformer à CEI 60947-5-1: annexe C |
| Fiabilité électrique          | $\Lambda < 10\exp(-6)$ à 5 V, 1 mA dans environnement sain se conformer à CEI 60947-5-4<br>$\Lambda < 10\exp(-8)$ à 17 V, 5 mA dans environnement sain se conformer à CEI 60947-5-4  |

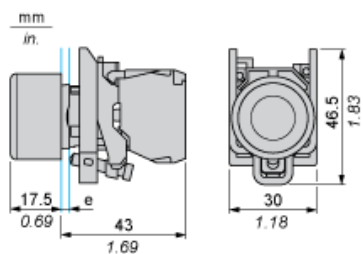
## Environnement

|  |  |
|--|--|
| Traitement de protection               | TH   |
| Température ambiante de stockage       | -40...70 °C  |
| Température ambiante de fonctionnement | -40...70 °C  |
| Catégorie de surtension                | I se conformer à CEI 60536   |
| Degré de protection IP                 | IP66 se conformer à CEI 60529<br>IP67  |
| Tenue à l'environnement NEMA           | NEMA 13<br>NEMA 4X   |
| Tenue aux chocs IK                     | IK03 se conformer à CEI 50102  |
| Normes                                 | EN 50014<br>EN 50281-1-1<br>CEI 61241-0<br>CEI 61241-1   |
| Règlement Européen                     | 94/9/CE - directive ATEX   |
| Certifications du produit              | INERIS 04ATEX9004U<br>GL<br>DNV  |
| Tenue aux vibrations                   | 5 gn (f= 2...500 Hz) se conformer à CEI 60068-2-6  |
| Tenue aux chocs mécaniques             | 30 gn (durée = 18 ms) pour accélération sur 1/2 sinusoïde se conformer à CEI 60068-2-27<br>50 gn (durée = 11 ms) pour accélération sur 1/2 sinusoïde se conformer à CEI 60068-2-27 |

## Durabilité de l'offre

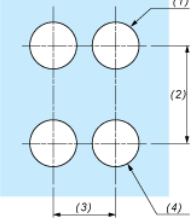
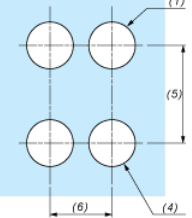
|                                     |  |
|-------------------------------------|--|
| Statut environnemental de l'offre   | Produit Green Premium  |
| Régulation REACH                    | <a href="#">Déclaration REACH</a>  |
| Sans SVHC REACH                     | Oui  |
| Directive RoHS UE                   | Conformité pro-active (Produit en dehors du scope légal RoHS UE) <a href="#">Déclaration RoHS UE</a>   |
| Sans métaux lourds toxiques         | Oui  |
| Sans mercure                        | Oui  |
| Régulation RoHS Chine               | <a href="#">Déclaration RoHS Pour La Chine</a>   |
| Information sur les exemptions RoHS | <a href="#">Oui</a>  |
| Profil environnemental              | <a href="#">Profil Environnemental Du Produit</a>  |
| Profil de circularité               | <a href="#">Informations De Fin De Vie</a>   |
| DEEE                                | Sur le marché de l'Union Européenne, le produit doit être mis au rebut selon un protocole spécifique de collecte des déchets et ne jamais être jeté dans une poubelle d'ordures ménagères. |

Bouton-poussoir



e : Epaisseur du support : 1 à 6 mm (0,04 à 0,24 po.)

Découpe du panneau pour boutons-poussoirs, commutateurs et voyants (trous usinés, prêts pour l'installation)

| Raccordement par borniers à vis ou par connecteurs enfichables ou sur carte de circuit imprimé   | Raccordement par connecteurs Faston   |
|--|---|
|   |  |
| <p>(1) Diamètre sur support ou panneau réalisé<br/>           (2) 40 mm min. / 1,57 po. min.<br/>           (3) 30 mm min. / 1,18 po. min.<br/>           (4) Ø 22,5 mm / 0,89 po. Recommandé (Ø 22,3 mm<sub>0</sub><sup>+0,4</sup> / 0,88 po.<sub>0</sub><sup>+0,016</sup>)<br/>           (5) 45 mm min. / 1,78 po. min.<br/>           (6) 32 mm min. / 1,26 po. min.</p> |   |