

CLAPET DE NON RETOUR A DISQUE SIMPLE GUIDAGE INOX 316 EMBOUTI FEMELLE BSP

Clapet de non-retour à disque simple guidage femelle BSP inox 316 embouti pour les réseaux d'eau, industries chimiques, pharmaceutiques, pétrochimiques, installations hydrauliques, air comprimé.

Clapet tout inox avec joint FKM. Montage toutes positions.

Encombrement court.



Dimensions : DN1/4" à DN4"
Raccordement : Femelle BSP
Température Mini : -10°C
Température Maxi : +150°C
Pression Maxi : 16 Bars
Caractéristiques : Clapet à simple guidage inox
Toutes positions
Encombrement court

Matière : Inox AISI 316

CLAPET DE NON RETOUR A DISQUE SIMPLE GUIDAGE INOX 316 EMBOUTI FEMELLE BSP
CARACTERISTIQUES :

- Clapet inox embouti à simple guidage
- Montage toutes positions (respecter le sens de passage indiqué sur le corps par une flèche)
- Encombrement court
- Contre pression pour étanchéité : 0.5 bar jusqu'au DN1"1/2, 1 bar à partir du DN2"

UTILISATION :

- Industries chimiques et pharmaceutiques, industries pétro-chimiques, installations hydrauliques, air comprimé
- Température mini admissible Ts : - 10°C
- Température maxi admissible Ts :+ 150°C
- Pression maxi admissible Ps : 16 bars

PRESSION D'OUVERTURE (en mbar) :

DN	Pression d'ouverture (mbar)
1/4"	250
3/8"	250
1/2"	300
3/4"	350
1"	350
1"1/4	400
1"1/2	500
2"	500
2"1/2	700
3"	1000
4"	1000

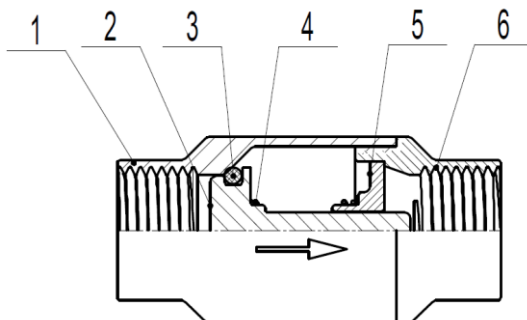
GAMME :

- Clapet à disque corps inox 316 Femelle / femelle taraudé BSP cylindrique **Réf. 326** du DN 1/4" au DN 4"

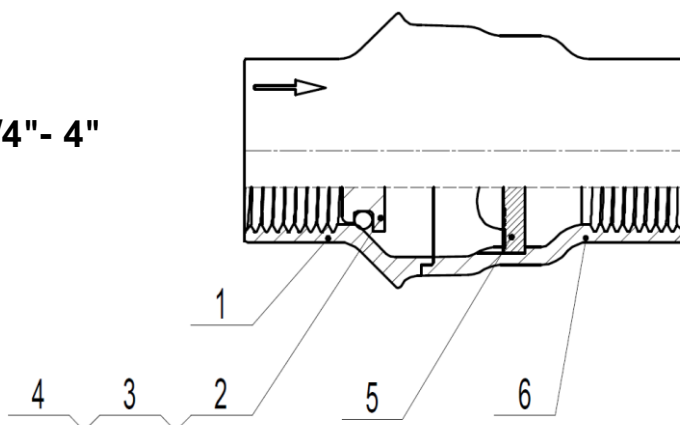
CLAPET DE NON RETOUR A DISQUE SIMPLE GUIDAGE INOX 316 EMBOUTI FEMELLE BSP

NOMENCLATURE :

DN 1/4" - 1/2"



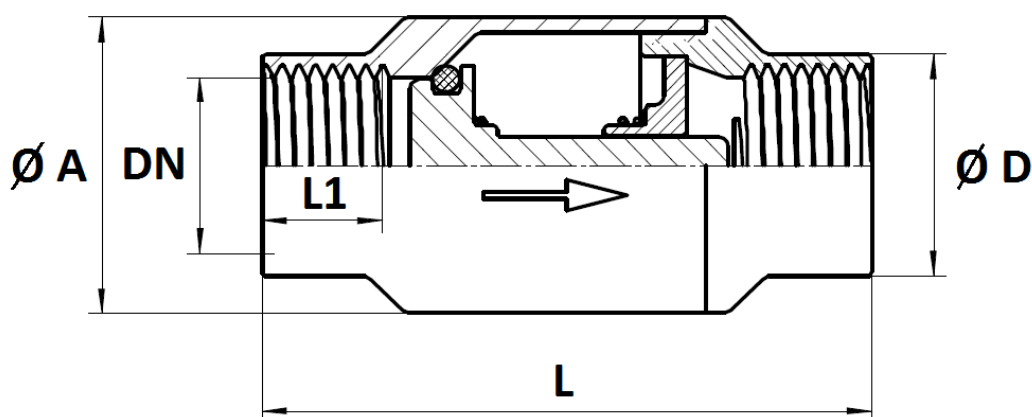
DN 3/4" - 4"



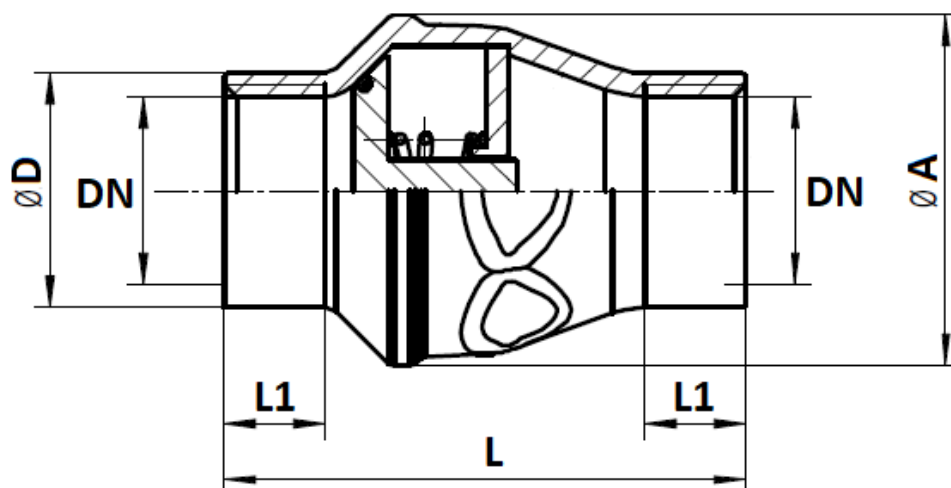
Repère	Désignation	Matériaux
1	Corps	Inox AISI 316
2	Disque	
3	Joint	FPM Vert
4	Ressort	Inox AISI 316
5-6	Siège et embout	

CLAPET DE NON RETOUR A DISQUE SIMPLE GUIDAGE INOX 316 EMBOUTI FEMELLE BSP

DIMENSIONS DN 1/4" - 1/2" (en mm) :



DN	1/4"	3/8"	1/2"
L	66	66	66
L1	13	13	13
Ø A	32	32	32
Ø D	18	22	24
Poids (en Kg)	0.15	0.16	0.15
Ref.	326002	326003	326004

CLAPET DE NON RETOUR A DISQUE SIMPLE GUIDAGE INOX 316 EMBOUTI FEMELLE BSP
DIMENSIONS DN 3/4" - 4" (en mm) :


DN	3/4"	1"	1"1/4	1"1/2	2"	2"1/2	3"	4"
L	72	83	105	115	125	145	162.5	189.5
L1	15	18	20	24	26	27	30	36
Ø A	45	55	70	76	89	109	132	168
Ø D	30	36	45.5	51	64	80	93	120
Poids (en Kg)	0.18	0.26	0.53	0.64	1.03	1.43	2.6	5.2
Ref.	326005	326006	326007	326008	326009	326010	326011	326012

NORMALISATIONS :

- Fabricant certifié ISO 9001 : 2015
- DIRECTIVE 2014/68/UE : Produits exclus de la directive (Article 4, § 3)
- Raccords taraudés BSP cylindrique suivant la norme ISO 228-1

PRECONISATIONS : Les avis et conseils, les indications techniques, les propositions, que nous pouvons être amenés à donner ou à faire, n'impliquent de notre part aucune garantie. Il ne nous appartient pas d'apprécier les cahiers des charges ou descriptifs fournis. Il appartient au client de vérifier l'adéquation entre le choix du matériel et les conditions réelles d'utilisation.

Sferaco 90 rue du Ruisseau 38297 St Quentin Fallavier Tél : 04.74.94.15.90 Fax : 04.74.95.62.08 Internet : www.sferaco.com E-mail : info@sferaco.fr