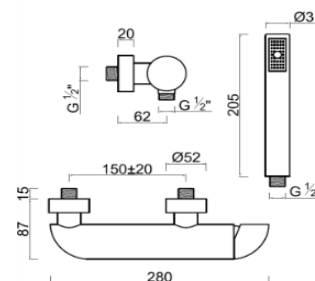
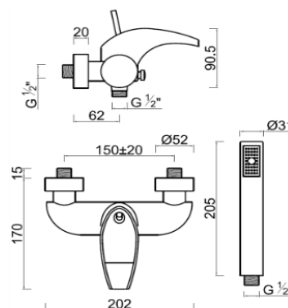
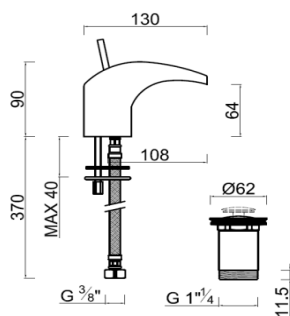


série MAJI

MITIGEUR CHROME

LAVABO DOUCHE BAIN-DOUCHE

* l'eau en Swahili (Afrique)



CARTOUCHE CERAMIQUE

MARQUAGE	type C1
ECONOMIE D'EAU	non
ECONOMIE D'ENERGIE / SECURITE	non
TAILLE	Ø 35 mm

LAVABO	MAJ15B
AERATEUR	-- 20 mm - anti-calcaire
POIGNEE	métal
FLEXIBLE	TUCAI - EPDM F3/8 - 30cm
VIDAGE	Laiton Clic Clac
BASETTE	non
FIXATION	étrier - tige filetée -
POIDS	env. 890 grs

DOUCHE	MAJ20B	n° 12 ACC LY 433
ENT.-SORTIE	M1/2-M1/2	
ROSACES	rondes	
ENTRAXE	150±20mm	
BAIN-DOUCHE	MAJ30B	n° 12 ACC LY 433
ENT.-SORTIE	M1/2-22mm	
ROSACES	rondes	
ENTRAXE	150±20mm	

ACS	n° 12 ACC LY 428
NF	-
ECAU / QUALITEL	-

LES + DES PRODUITS

Un design et des couleurs !

MAJ15B	GENCOD 3 52383 003789 5
MAJ20B	GENCOD 3 52383 003809 0
MAJ30B	GENCOD 3 52383 003834 2

UC / MASTERBOX	1 / 10
UC / MASTERBOX	1 / 10
UC / MASTERBOX	1 / 4

CONDITIONNEMENT boîte THEWA avec étiquette et photo couleur

GARANTIE 5 ans

Informations données à titre indicatif - Voir nos C.G.V.