

IEDL2 (110138) IEDL3 (110139)
PLATINE AUDIO SAILLIE 2 OU 3 BOUTONS POUR SYSTÈME AX
INSTRUCTION

Platine de rue audio se connectant en catégorie 5e sur une centale de la gamme AX







Distance de câblage: 300 m en CAT5 (24AWG) entre platine de rue et centrale AX + 2 paires en LYT1 8/10ème pour alimentation platine de rue et commande de porte,

PRECAUTION

-  Mesures générales d'interdiction
  Interdiction de démonter l'appareil
  Interdiction d'exposer l'appareil à l'eau
  Précautions générales






AVERTISSEMENT

(Le non respect de cet avertissement risque d'entraîner des blessures graves, voire mortelles)

-  1. Ce produit doit être câblé par un technicien qualifié .
-  2. Ne pas démonter ni modifier l'unité. Vous risqueriez de provoquer un incendie ou une décharge électrique.
-  3. Maintenir l'appareil à distance de toute source d'eau ou de tout autre liquide. Vous risqueriez de provoquer un incendie ou une décharge électrique.
-  4. Ne pas brancher ou débrancher l'unité avec les mains humides. Vous risqueriez de provoquer une décharge électrique.
-  5. Ne pas insérer d'objet métallique ni de papier dans les ouvertures de l'appareil . Vous risqueriez de provoquer un incendie ou une décharge électrique.
-  6. L'unité ne résiste pas aux explosions. N'installez et n'utilisez jamais ce produit à proximité de gaz ou de matériaux inflammables. Un incendie ou une explosion peut survenir.


ATTENTION

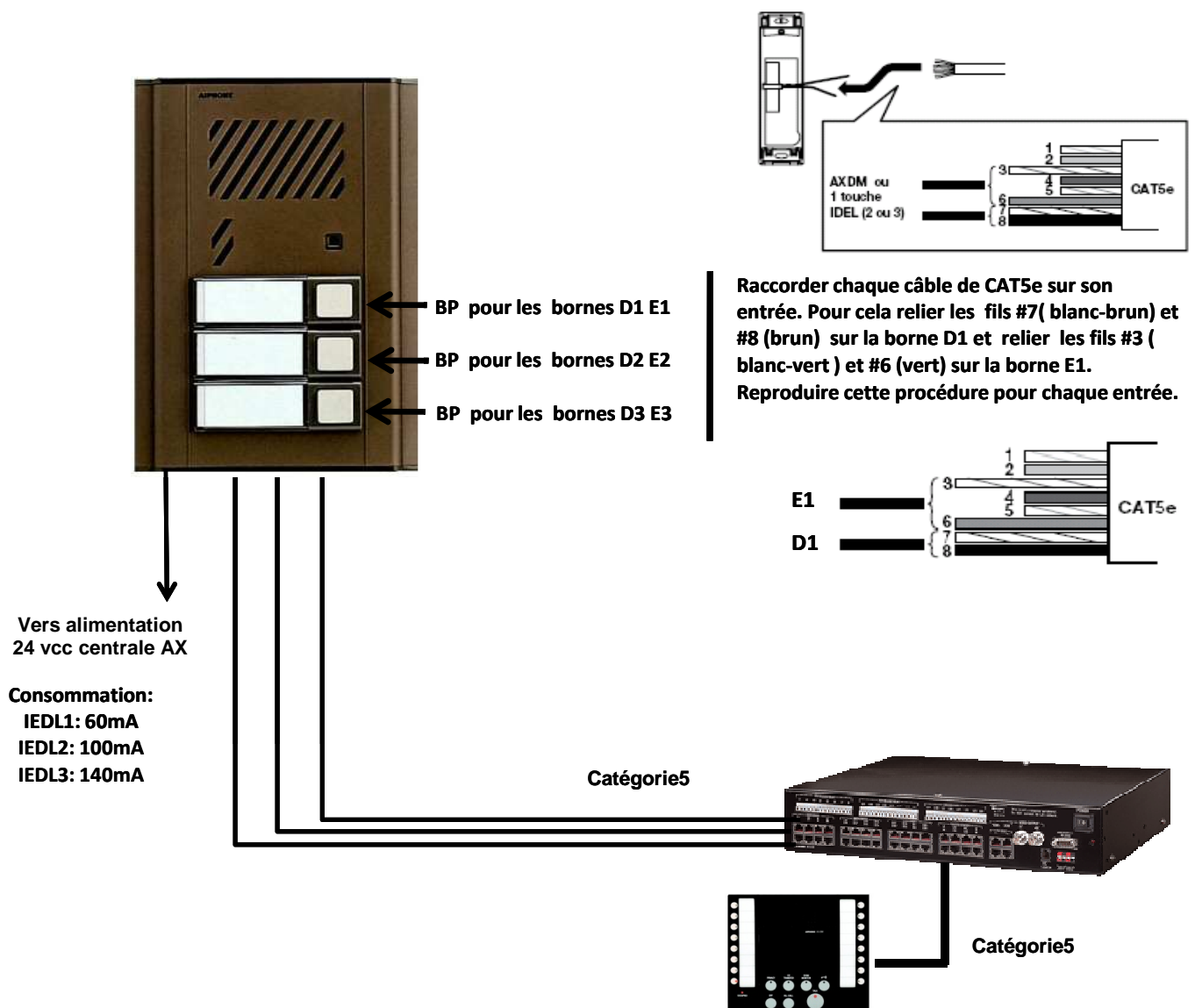
(Le non respect de cet avertissement risque d'entraîner des blessures ou des dégâts matériels)

-  1. Avant de brancher le bloc d'alimentation, vérifier que les fils ne sont pas croisés ou en court-circuit. Vous risqueriez de provoquer un incendie ou une décharge électrique.
-  2. Pour fixer l'unité au mur, choisir un endroit adapté ou elle ne risque pas de subir des secousses ou des chocs.
-  3. Ne réaliser aucune connexion de fil lorsque l'appareil est branché, sous peine de provoquer une décharge électrique ou d'endommager l'unité.
-  4. Ne pas installer l'appareil à aucun des emplacements suivants pour éviter tout risque d'incendie, de décharge électrique, ou de dommage pour l'appareil.
 - * Endroits exposés à la poussière, à la graisse et aux produits chimiques.
 - * Endroits exposés à la vapeur ou à la fumée.
 - * Lorsque des appareils occasionnant des parasites se trouvent à proximité (interrupteur crépusculaire, onduleur, etc.)
5. Ne pas installer l'unité à un endroit soumis en permanence à des vibrations ou à des chocs.

PRECAUTIONS GÉNÉRALES

1. Toutes les unités, le poste de porte excepté, sont destinées exclusivement à l'utilisation à l'intérieur. Ne pas l'utiliser à l'extérieur.
2. L'unité ne fonctionne pas en cas de coupure de courant.
3. Dans les zones situées à proximité d'antennes émettrices radio, le système d'interphone risque d'être perturbé par des interférences radio.
4. Attention les câbles de ce produit doivent être séparés d'au minimum 30cm des câbles 240VCA. Cela peut provoquer des interférences ou un mal fonctionnement du système.
5. Pour le câblage, spécifier un câble droit CAT5e .

SYNOPTIQUE DE CABLAGE DU SYSTEME



Raccorder chaque câble de CAT5e sur son entrée. Pour cela relier les fils #7(blanc-brun) et #8 (brun) sur la borne D1 et relier les fils #3 (blanc-vert) et #6 (vert) sur la borne E1. Reproduire cette procédure pour chaque entrée.

PRECAUTIONS TECHNIQUE

! Distance de câblage: 300 mètres max entre platine de rue et centrale maître (AX084C, AX248C).
 Si plusieurs appels sont lancés à la suite, seul le dernier appel sera pris en compte.

Autres précautions technique vous reportez à la notice principale (AX084C, AX248C).

GARANTIE

Aiphone garantit que ses produits ne sont affectés d'aucun défaut de matière ni de fabrication, en cas d'utilisation normale et de réparations conformes, pendant une période de deux ans après la livraison à l'utilisateur final, et s'engage à effectuer gratuitement les réparations nécessaires ou à remplacer l'appareil gratuitement si celui-ci présente un défaut, à la condition que ce défaut soit bien confirmé lors de l'examen de l'appareil et que l'appareil soit toujours sous garantie. Aiphone se réserve le droit exclusif de décider s'il existe ou non un défaut de matière ou de fabrication et si l'appareil est ou non couvert par la garantie. Cette garantie ne s'applique pas à tout produit Aiphone qui a été l'objet d'une utilisation impropre, de négligence, d'un accident ou qui a été utilisé en dépit des instructions fournies; elle ne couvre pas non plus les appareils qui ont été réparés ou modifiés en dehors de l'usine. Cette garantie ne couvre pas les piles ni les dégâts infligés par les piles utilisées dans l'appareil. Cette garantie couvre exclusivement les réparations effectuées en atelier. Toute réparation doit être effectuée à l'atelier ou à l'endroit précisé par écrit par Aiphone. Aiphone décline toute responsabilité en cas de frais encourus pour le dépannage à domicile.

AIPHONE S.A.S.
 LISSES EVRY
 Imprimé en France