






# Guide prise en main rapide des postes maîtres ISIPMV / ISMV

## Utilisation



### Pour répondre à l'appel :

- Décrochez le combiné ou appuyez sur la touche 





- Ouvrez la porte avec la touche 

- Raccrochez le combiné ou appuyez sur la touche 



### En cours de conversation : Secret de conversation

- Si vous voulez que l'interlocuteur n'entende pas ce que vous dites maintenez la touche  enfoncée. Pour désactiver le secret, relâchez 




### En cours de conversation : Transfert d'appel

- Lorsque vous êtes en conversation, pour transférer un appel vers un autre poste maître, appuyez sur la touche  puis recherchez le poste à qui vous voulez transférer avec la touche . Appuyez sur . Quand le voyant de la touche transfert clignote, le transfert a eu lieu. Raccrochez avec la touche 

### Ouverture de porte sans appel

- Si vous voulez ouvrir la porte sans qu'il y ait eu d'appel : appuyez 2 fois sur  puis sur la touche 

### Baisser le volume de la sonnerie

- Appuyez sur  descendre avec la touche  sur « VOL TONALITÉ » dans l'écran suivant  puis réglez le volume + fort (appui à droite) ou - fort (appui à gauche) avec le curseur 