



Variation



Cet appareil
et ses accessoires
se recyclent

Points de collecte sur www.quefairedelemesdechets.fr

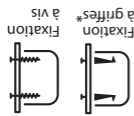


Made in France



Garantie
légale
2 ANS

Ref. BTAL0001
Griffes
vendues
séparément
Schéma
de câblage
à l'intérieur



Ne pas mélanger différents modèles de charge sur le même produit.
(*) 10 lampes max. Pour un bon confort lumineux, il est recommandé d'utiliser
«Leading». Voir notice pro (QR code sur l'emballage / Rubrique «Réglage»
Risque de casse produit.

230 V ~	Max.	Min.	50/60 Hz	
			1 x 2,5 mm ²	2 x 1,5 mm ²
3 W	125 W	3 W		
3 VA	125 VA	3 VA		
3 VA	125 VA	3 VA		
3 VA	125 VA	3 VA		
3 VA	125 VA	3 VA		

Pour allumer, faire varier et éteindre la lumière. S'installe à la place d'un interrupteur sans modifier le câblage (sans neutre).

Pro & Consumer Service
BP 30076 - 87002 LIMOGES CEDEX FRANCE
www.legrand.com
Design and Quality by LEGRAND (France)



Le variateur fonctionne
uniquement avec les
ampoules à intensité
variable non connectées
au logo présent dans
l'emballage).

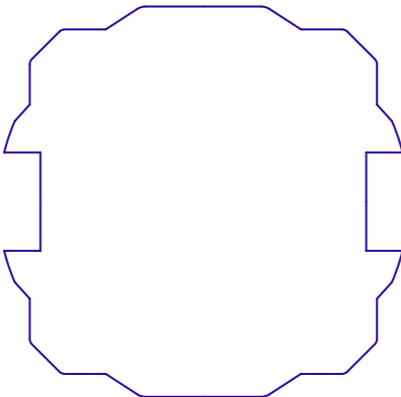
Montage dans boîte profonde
40 mm minimum.

bticino

ALTÈGE™

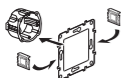
VARIATEUR UNIVERSEL
2 Fils - Neige

BTAL11ADD



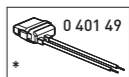
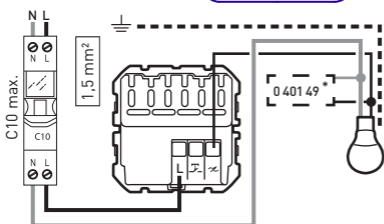
⚠ Ce produit doit être installé conformément aux règles d'installation et de préférence par un électricien qualifié. Une installation incorrecte et/ou une utilisation incorrecte peuvent entraîner des risques de choc électrique ou d'incendie. Avant d'effectuer l'installation, lire la notice, tenir compte du lieu de montage spécifique au produit. Ne pas ouvrir, démonter, altérer ou modifier l'appareil sauf mention particulière indiquée dans la notice. Tous les produits Legrand doivent exclusivement être ouverts et réparés par du personnel habilité par Legrand. Toute ouverture ou réparation non autorisée annule l'intégralité des responsabilités, droits à remplacement et garanties. Utiliser exclusivement les accessoires de la marque Legrand. Avant toute intervention, couper le courant.

Griffes vendues séparément (Réf. BTAL0001)*
 * En rénovation : pour fixation du mécanisme dans une boîte sans vis



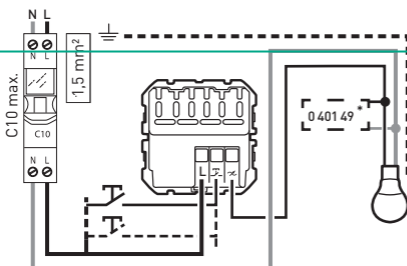
LE10003AD

Variateur seul



* En cas de mauvais fonctionnement de la charge, il est impératif d'utiliser le compensateur 0 401 49 (non inclus dans ce pack).

Câblage commande déportée avec 1 ou plusieurs boutons poussoirs non lumineux (20 max.).



— N (neutre) = bleu
 — L (phase) = tout sauf bleu et vert/jaune
 - - - (terre) = vert/jaune

Fil rigide
 section
 1,5 mm²



Notice Pro
 Legrand :



Paramétrages modifiables (voir notice pro Legrand⁽¹⁾) :

- Niveau d'éclairage mini/maxi
- Modes témoin/lumineux
- Mémoire du niveau d'éclairage avant extinction

⁽¹⁾Scannez le QR code pour accéder à la notice professionnelle complète