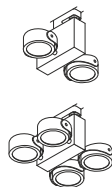


**1001419 / 1001420 / 1001421 / 1001422**  
**1001427 / 1001428 / 1001429 / 1001430**

Leuchte für **SLV** 3-Phasen-Stromschiene  
 Luminaire for **SLV** 3-phase rail  
 Luminaire pour **SLV** système de rail 3 allumages  
 Luminaria para **SLV** carril 3 fases  
 Lampada per **SLV** sistemi binario trifase  
 Lamp voor **SLV** 3 fase-rail



220V-240V  
 ~50/60Hz



art.-no.				X°		
1001419	31W	1900 lm	3000K CRI>80	60°	29,5 x	1,7
1001420					17,0 x	
1001421	60W	3800 lm		24°	29,5 x	2,6
1001422					24,5 x	
1001427	31W	1900 lm		24°	29,5 x	1,7
1001428					17,0 x	
1001429	60W	3800 lm	24°	29,5 x	2,6	
1001430				24,5 x		kg

#### DEUTSCH

Verwenden Sie die Leuchte nur in Verbindung mit dem entsprechenden Stromschiensystem.  
 Beachten Sie unbedingt die Betriebsanleitung des Schienensystems.  
 Schalten Sie vor dem Einsetzen das System spannungsfrei.  
 Wenden Sie beim Einsetzen keine Gewalt an.  
 Decken Sie die Leuchte nicht ab.  
 Hängen und befestigen Sie nichts an der Leuchte.  
 Nicht in die aktive Lichtquelle starren.  
 Die Lichtquelle dieser Leuchte darf nur vom Hersteller oder einem von ihm beauftragten Servicetechniker oder einer vergleichbar qualifizierten Person ersetzt werden.  
 Dimmbetrieb: Verwenden Sie nur einen geeigneten Phasenabschrittdimmer (TRIAC). Beachten Sie die Herstellerhinweise zum Dimmer.

#### ENGLISH

Operate this fitting only with the corresponding rail-system.  
 Note the manual of the rail-system.  
 Switch the rail system dead before attaching the fitting.  
 Do not use force when attaching the fitting.  
 Do not cover the fitting.  
 Do not hang or fasten anything on the fitting.  
 Do not look directly into the light source.  
 The light source of this luminaire may only be replaced by the manufacturer, an authorized service technician or a comparable qualified person.  
 Dimming: Use only a suitable phase cut-off dimmer (TRIAC).  
 Note the manufacturers instructions.

#### FRANÇAIS

Veillez utiliser le luminaire seulement avec le système de rails conducteur adéquat.  
 Veillez respecter absolument le mode d'emploi du système de rails conducteur.  
 Mettez le système hors tension avant la mise en place.  
 En mettant l'adaptateur, ne forcez pas.  
 Ne couvrez pas le produit.  
 N'accrochez ni ne fixez rien au produit.  
 Ne pas regarder la source lumineuse.  
 La source lumineuse de ce luminaire ne peut être remplacée que par le fabricant ou par un technicien qu'il aura mandaté ou une personne qualifiée correspondante.  
 Fonctionnement en gradation: Utilisez seulement un variateur d'éclairage convenant (TRIAC). Faites attention aux indications du producteur à propos du variateur d'éclairage.

#### ESPAÑOL

Utilice la luminaria solamente junto con el sistema de carriles de alimentación correspondiente.  
 Tenga en cuenta en todo caso las instrucciones de servicio del sistema de carriles de alimentación.  
 Antes de colocar el adaptador desconecte el sistema de la red de alimentación.  
 No utilice fuerza para colocar el adaptador.  
 No cubra el producto.  
 No cuelgue ni fije nada en el producto.  
 No mire directamente al foco luminoso.  
 El foco luminoso de esta lámpara solo debe ser sustituido por el fabricante o un técnico autorizado por este o por una persona igualmente cualificada.  
 Servicio con dimmer: Utilice solamente un dimmer de fase especial (TRIAC). Preste atención a las instrucciones de los fabricantes respecto al dimmer.

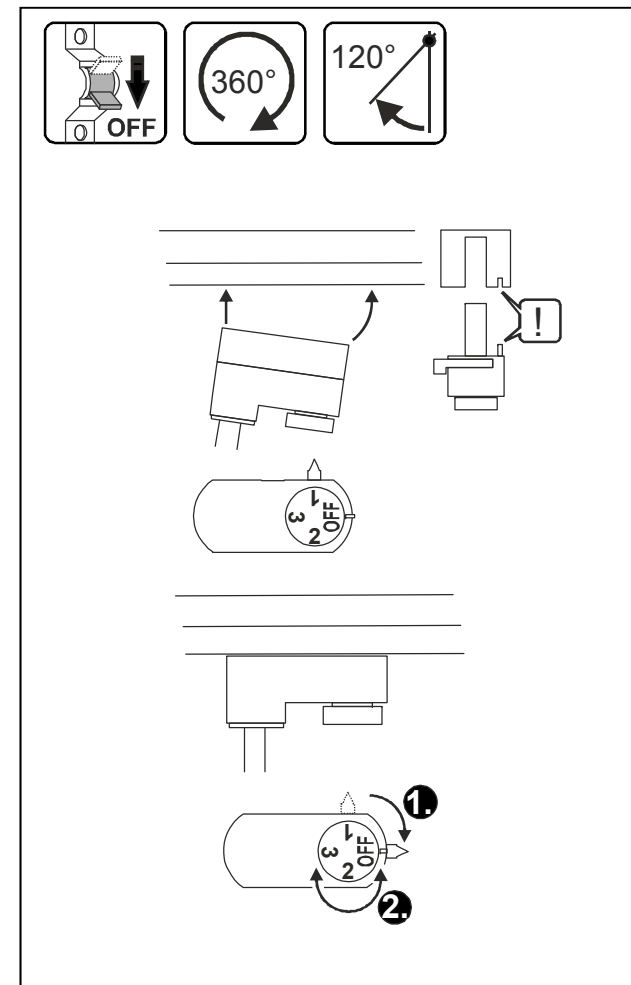
#### ITALIANO

Faccia uso dell'apparecchiatura d'illuminazione esclusivamente in collegamento con il sistema di guide elettriche corrispondente.  
 Si attenga assolutamente alle istruzioni di funzionamento del sistema di guide elettriche.  
 Imposti il sistema a tensione zero prima del montaggio.  
 Non faccia uso della forza nel montaggio.  
 Non copra l'apparecchiatura d'illuminazione.  
 Non appenda o fissi nulla sull'apparecchiatura luminosa.  
 Non guardare direttamente la sorgente luminosa.  
 La sorgente luminosa di questa lampada può essere sostituita esclusivamente dal produttore, da un tecnico da lui incaricato o da una persona qualificata equiparabile.  
 Funzionamento con dimmer: Utilizzate esclusivamente un dimmer fasico adatto (TRIAC). Osservate le informazioni del produttore riguardanti il dimmer.

#### NEDERLANDS

Gebruik de lamp slechts in verbinding met het passende stroomrailsysteem.  
 Let in ieder geval op de gebruiksaanwijzing van het stroomrailsysteem.  
 Schakel voor het inzetten van het systeem de netspanning uit.  
 Geen geweld gebruiken bij het inzetten van de adapter.

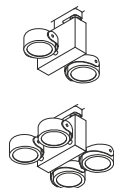
Het product niet afdekken.  
 Niets aan het product hangen of bevestigen.  
 Niet in de lichtbron kijken.  
 De lichtbron van deze lamp mag alleen door de fabrikant of een door hem geautoriseerde service-technicus of een vergelijkbaar geschoolde persoon worden vervangen.  
 Dimfunctie: Gebruikt u slechts een geschikte dimmer voor fasegedeeltes (TRIAC). Op de dimmerhandleiding van de producent letten.



Art.-Nr. 1001419 / 1001420 / 1001421 / 1001422 / 1001427 / 1001428 / 1001429 / 1001430  
 20.06.2018 © SLV GmbH, Daimlerstr. 21-23, 52531 Übach-Palenberg, Germany, Tel. +49 (0)2451 4833-0  
 Technische Änderungen vorbehalten. Technical Details are subject to change. Les détails techniques sont sujet à des changements. Nos reservamos el derecho a modificaciones técnicas. Modifiche tecniche riservate. Behoudens technische wijzigingen.  
 Made in China.

**1001419 / 1001420 / 1001421 / 1001422  
1001427 / 1001428 / 1001429 / 1001430**

Lampe for **SLV** strømskinnesystemer 3 faset  
Lampa dla **SLV** trójfazowej szyny prądowej  
Светильник для **SLV** 3-фазной токоведущей шины  
Lampa för **SLV** 3-fas strömskena  
Lamba, **SLV** 3 fazlı akım rayı  
Lámpatest **SLV** 3 fázisú sínhez



art.-no.				X°		
1001419	31W	1900 lm	3000K CRI>80	60°	29,5 x	1,7 kg
1001420					17,0 x	
1001421	15,5 cm					
1001422	29,5 x					
1001427	31W	1900 lm		24°	24,5 x	2,6 kg
1001428					17,0 x	
1001429	15,5 cm					
1001430	29,5 x					
	60W	3800 lm			24,5 x	
					15,5 cm	

**DANSK**

Brug lyset kun i forbindelse med tilsvarende strømskinnesystemet.  
Endelig ta hensyn til vejledningen af strømskinnesystemet.  
Før du indsætter det slut systemet spændingsfri.  
Ikke brug vold ved indsætningen.  
Ikke afdæk lyset.  
Ikke hæng og fastgør noget på lyset.  
Undgå at se ind i lyskilden.  
Denne lampes lyskilde må kun erstattes af producenten eller af en af ham bestilt servicetekniker eller en lignende kvalificeret person.  
Drift med lysdæmper: anvend kun en egnet faseafsnitslysdæmper (TRIAC). Bemærk producentens henvisninger til lysdæmperen.

**JĘZYK POLSKI**

Używaj lampy tylko w połączeniu z odpowiednim system szyn prądowych.  
Koniecznie zapoznaj się z instrukcją obsługi systemu szyn prądowych.  
Przed montażem odłącz system od napicia.  
Podczas montażu nie wolno używać siły.  
Nie wolno zakrywać lampy.  
Nie wolno mocować żadnych przedmiotów do lampy ani nic na niej zawieszzać.  
Nie patrzeć w źródło światła.  
Źródło światła tej lampy może zostać wymienione jedynie przez zleconego przez Państwa technika serwisowego lub przez osobę z porównywalnymi kwalifikacjami.

Ściemnianie: Należy stosować jedynie odpowiedni ściemniacz (TRIAC). Należy przestrzegać wskazówek producenta ściemniacza.

**РУССКИЙ**

Используйте светильник только с соответствующей системой токоведущей шины.  
Обязательно соблюдайте руководство по эксплуатации системы токоведущей шины.  
Перед установкой светильника отключите питание системы. При установке не нажимайте сильно на светильник. Не накрывайте светильник.  
Ничего не подвешивайте и не крепите на светильнике. Не смотреть напрямую на источник света. Источник света данного светильника может быть заменен только производителем, уполномоченным им сервисным техником или специалистом с соответствующей квалификацией.  
Эксплуатация с светорегулятором -диммером: Используйте только соответствующие светорегуляторы -диммеры (TRIAC). Обратите внимание на указания производителя диммера.

**SVENSKA**

Använd endast lampan tillsammans med tillhörande skensystem. Beakta bruksanvisningen för skensystemet.  
Koppla bort spänningen från systemet före montering. Använd inte våld vid monteringen.  
Täck inte för lampan.  
Häng eller fäst ingenting på lampan.  
Titta inte in i ljuskällan.  
Denna lampas ljuskälla får endast bytas ut av tillverkaren eller en av denne auktoriserad servicetekniker eller en liknande kvalificerad person.  
Drift med dimmer: Använd endast en lämplig transistordimmer (TRIAC). Beakta hänvisningarna från dimmerns tillverkare.

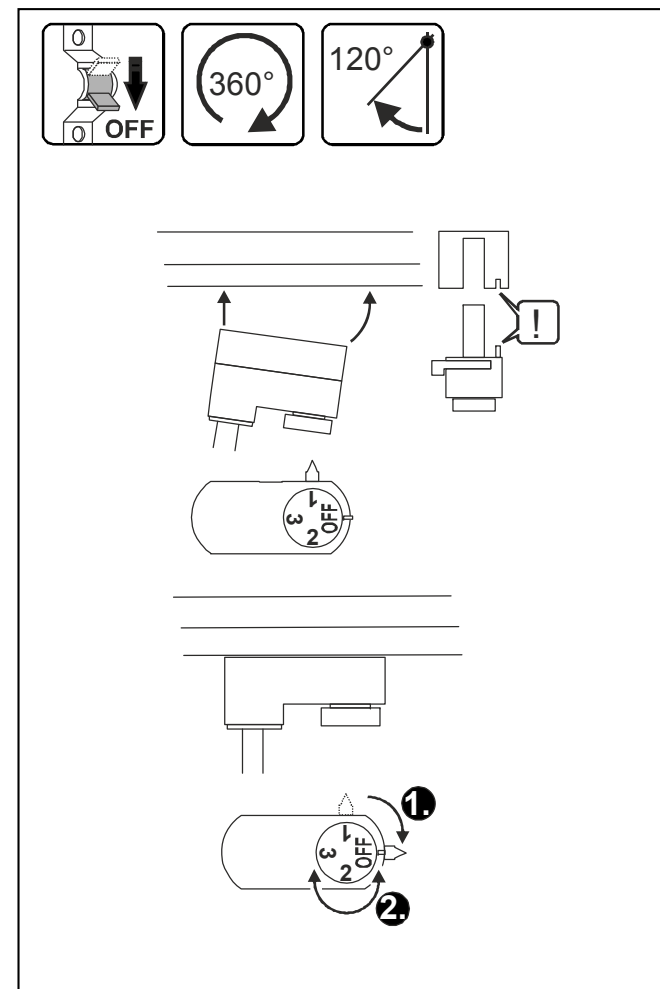
**TÜRKÇE**

Lampayı sadece uygun bir akım rayı sistemi ile birlikte kullanın. Ray sisteminin kullanma kılavuzunu mutlaka dikkate alın. Yerleştirilmeden önce elektriğini kesin. Yerleştirirken zorlama yapmayın. Lambanın üzerine örtmeyin. Lambaya hiçbir nesne asmayın ya da tutturmayın. Işık kaynağına bakılmamalıdır. Bu lambanın ışık kaynağı, sadece üretici veya üretici tarafından görevlendirilen bir teknik servis elemanı veya benzer yetkiye sahip bir kişi tarafından değiştirilebilir. Dimmer ile çalıştırma: Sadece uygun bir ters faz kontrol dimmerini kullanın. (TRIAC) Dimmer ile ilgili üretici uyarılarına dikkat edin.

**MAGYAR**

Ezt a lámpatestet csak a hozzávaló sínrendszerrel együtt alkalmazza.  
Nézze át a sínrendszer használati utasítását.  
Áramtalanítsa a sínrendszer mielőtt felhelyezi a lámpatesteket. Ha a sínrendszer áram alatt van, ne csatlakoztassa a lámpatesteket.  
Ne fedje le semmivel a lámpatestet.  
Ne függessen vagy rögzítsen semmit a lámpatestre.

Ne nézzen közvetlenül a fényforrásba. A lámpatest fényforrásának esetleges cseréjét kizárólag a gyártó, vagy minősített szakember végezheti el. Fényerő szabályozás: Csak olyan fázishasításos dimmert használjon, amely megfelel az adott transzformátorhoz (TRIAC). Ügyeljen a gyártó utasításaira



Art.-Nr. 1001419 / 1001420 / 1001421 / 1001422 / 1001427 / 1001428 / 1001429 / 1001430  
20.06.2018 © SLV GmbH, Daimlerstr. 21-23, 52531 Übach-Palenberg, Germany, Tel. +49 (0)2451 4833-0

Ret til tekniske ændringer forbeholdes. Zmiany techniczne zastrzeżone. Сохраняется право на внесение технических изменений. Tekniska ändringar kan förekomma. Teknisk deġisjilik uapma hakki saklıdır. A technikai részletek termékenként változhatnak. Made in China.

Импортер: ООО «Марбел»  
190005, г. Санкт-Петербург,  
Митрофаньевское шоссе, 2 корп. 2  
Тел./факс +7 (812) 644-6789  
www.marbel.ru

**D Entsorgungshinweis (Europäische Union):**

Produkt nicht im Hausmüll entsorgen!

Produkte mit diesem Symbol sind entsprechend der Richtlinie (WEEE, 2012/19) über Elektro- und Elektronik-Altgeräte über die örtlichen Sammelstellen für Elektro-Altgeräte zu entsorgen!

**EN Note on Disposal (European Union):**

Do not dispose the product with the regular household waste!

Products bearing this symbol must be disposed according to the Waste Electrical and Electronic Equipment Directive at a local collection point for electronic waste.

**FR Information de recyclage (Union européenne):**

Ne recyclez pas le produit avec les ordures ménagères!

Les produits qui présentent ce symbole sont à recycler suivant la directive (WEEE, 2012/19) relative aux déchets d'équipements électriques et électroniques, via des points de collecte pour appareils électriques usagés!

**ES Indicaciones para la eliminación (Unión Europea):**

¡No tirar el producto con la basura doméstica!

Los productos con este símbolo deben eliminarse, de acuerdo con la directiva (WEEE, 2012/19) sobre residuos de aparatos eléctricos y electrónicos, llevándolos a los puntos de recogida selectiva de aparatos eléctricos y electrónicos locales.

**IT INFORMAZIONE AGLI UTENTI DI APPARECCHIATURE DOMESTICHE**

*Ai sensi dell'art. 13 del Decreto Legislativo 25 luglio 2005, n. 151*

*"Attuazione delle Direttive 2002/95/CE, 2002/96/CE e 2012/19/CE, relative alla riduzione dell'uso di sostanze pericolose nelle apparecchiature elettriche ed elettroniche, nonché allo smaltimento ei rifiuti".*

Il simbolo del cassonetto barrato riportato sull'apparecchiatura o sulla sua confezione indica che il prodotto alla fine della propria vita utile deve essere raccolto separatamente dagli altri rifiuti. L'utente dovrà, pertanto, conferire l'apparecchiatura

**NL Afvalverwijdering (Europese Unie):**

Het product niet via het huishoudelijk afval weggoeien! Producten met dit symbool dienen in overeenstemming met richtlijn (WEEE, 2012/19) via elektrische en elektronische apparatuur bij de plaatselijke inzamelpunten voor elektrisch afval te worden verwijderd!

**DK Henvisning om bortskafning (EU):**

Produktet må ikke bortskaffes sammen med husholdningsaffaldet!

Produkter med dette symbol skal i henhold til direktivet (WEEE, 2012/19) om affald af elektrisk og elektronisk udstyr bortskaffes via de lokale indsamlingssteder for gamle el-apparater!

**PL Wskazówka dotycząca utylizacji (Unia Europejska):**

Nie wolno wyrzucać produktu do śmieci domowych!

Produkty oznakowane tym symbolem należy utylizować zgodnie z wytycznymi (WEEE, 2012/19) dotyczącymi starych urządzeń elektrycznych i elektronicznych w miejscowych punktach gromadzenia odpadów elektrycznych!

**RU Указание по утилизации (Европейский Союз):**

Не утилизировать прибор вместе с бытовыми отходами!

Продукты с подобным обозначением в соотв. с Положением (WEEE, 2012/19) по утилизации старых электрических и электронных приборов необходимо утилизировать через специальные пункты сбора старых электроприборов!

**SE Anvisningar för sophantering (Europeiska Unionen):**

Produkten får ej kastas i hushållssoporna!

Produkter som är märkta med denna symbolen ska kastas i enlighet med riktlinjerna (WEEE, 2012/19) för elektriska och elektroniska apparater på de lokala uppsamlingsställena för el- och elektronikskrot.

**TR Tasfiye açıklaması (Avrupa Birliği):**

Ürünü ev çöpüyle birlikte atmayın!

Bu sembolü taşıyan ürünler, elektroteknik ve elektronik eski aletlerin yerel elektronik eski aletler toplama yerinde tasfiye edilmesi (WEEE, 2012/19) yönetmeliğine bağlıdır.

**HU Hulladékkezelési megjegyzés (Európai Unió)**

Ne dobja ki a terméket a háztartási szeméttel!

Az ezzel a szimbólummal ellátott termékeket az elektromos és elektronikus hulladék megsemmisítésére vonatkozó direktíva (WEEE, 2012/19) alapján, erre a célre kijelölt gyűjtőhelyeken kell ártalmatlanítani.

