

MANUFACTURER'S DECLARATION OF CONFORMITY
DICHIARAZIONE DI CONFORMITA' DEL COSTRUTTORE

No.	65599177	
Issuer's name <i>Nome del costruttore:</i>	GEWISS S.p.A.	
Issuer's address <i>Indirizzo del costruttore:</i>	Via A. Volta, 1 24069 Cenate Sotto (BG) ITALY	
Subject of the declaration: <i>Oggetto della dichiarazione:</i>	GW68468	
Main ratings: <i>Dati principali:</i>	➤ Rated voltage / Tensione nominale	Un = 230 Vac
	➤ Rated insulation voltage / Tensione nominale di isolamento	Ui = 400 Vac
	➤ Rated operational voltage / Tensione nominale di impiego	Ue = 230 Vac
	➤ Rated impulse withstand voltage / Tensione nominale di tenuta ad impulso	Uimp = 4kV
	➤ Rated current of the assembly / Corrente nominale del quadro	InA = 50 A
	➤ Rated peak withstand current / Corrente nominale ammissibile di picco	Ipk = 10 kA
	➤ Rated conditional short-circuit current / Corrente nominale di cortocircuito	Icc = 6 kA
	➤ SCPD / Dispositivo di protezione contro il cortocircuito	/
	➤ Rated frequency / Frequenza nominale	fn = 50 Hz
	➤ Degree of protection / Grado di protezione	IP 55
	➤ Form of the internal separation / Forma della segregazione interna	1
	➤ Pollution degree / Grado di inquinamento	3
	➤ EMC disturbances in environments / Ambiente EMC	B
	➤ Conditions of installation / Condizioni di installazione	Mobile ACS/ ASC Mobile
	➤ Mechanical impact protection / Protezione contro l'impatto meccanico	IK 09
	➤ Dimensions / Dimensioni (Width – Height – Depth / Base – Altezza – Profondità)	636-821-400 mm
	➤ Weight / Peso	24 Kg

We declare that the products mentioned in subject are designed and manufactured in conformity with the requirements of the following harmonized standards:

Dichiariamo che i prodotti citati in oggetto sono progettati e costruiti conformemente ai requisiti delle seguenti norme armonizzate:

Document No. / Documento N.	Title / Titolo	Date of issue / Data di emissione
➤ EN 61439-1	Low-voltage switchgear and controlgear assemblies – Part 1: General rules Apparecchiature assiemate di protezione e di manovra per bassa tensione (quadri BT) – Parte 1: Regole generali	2011
➤ EN 61439-4	Low-voltage switchgear and controlgear assemblies - Part 4: Particular requirements for assemblies for construction sites (ACS) Apparecchiature assiemate di protezione e di manovra per bassa tensione (quadri BT) - Parte 4: Prescrizioni particolari per quadri per cantiere (ASC)	2013

and therefore meeting the essential requirements of the Directives:
e quindi rispondenti ai requisiti essenziali delle Direttive:

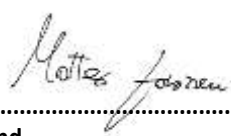
- 2014/35/EU 2014/34/EU Reg. (EU) n. 305/2011
 99/5/EC 2014/30/EU

Signed for and on behalf of:

Firmato per conto di: GEWISS S.p.A.

Place and Date:

Luogo e Data Cenate Sotto, 06th June 2017

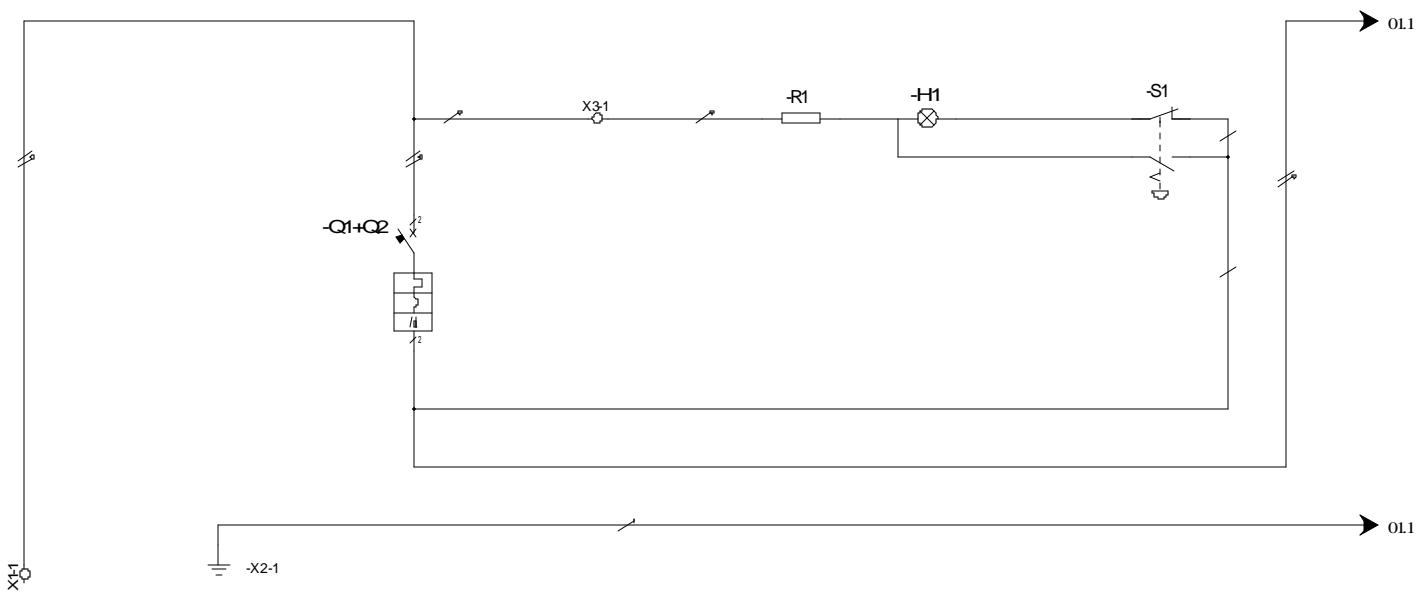

 MATTEO GAVAZZENI
 Industrial Property and
 Certifications Manager

Doc. 6559922



**CARATTERISTICHE
SPECIFICATION**

Serie/Series:	Q-BOX
Codice/Code:	GW68468
Un:	230 V
Uaux:	230 V
f:	50 Hz
Icc:	6 kA
Ip:	55
In:	50 A

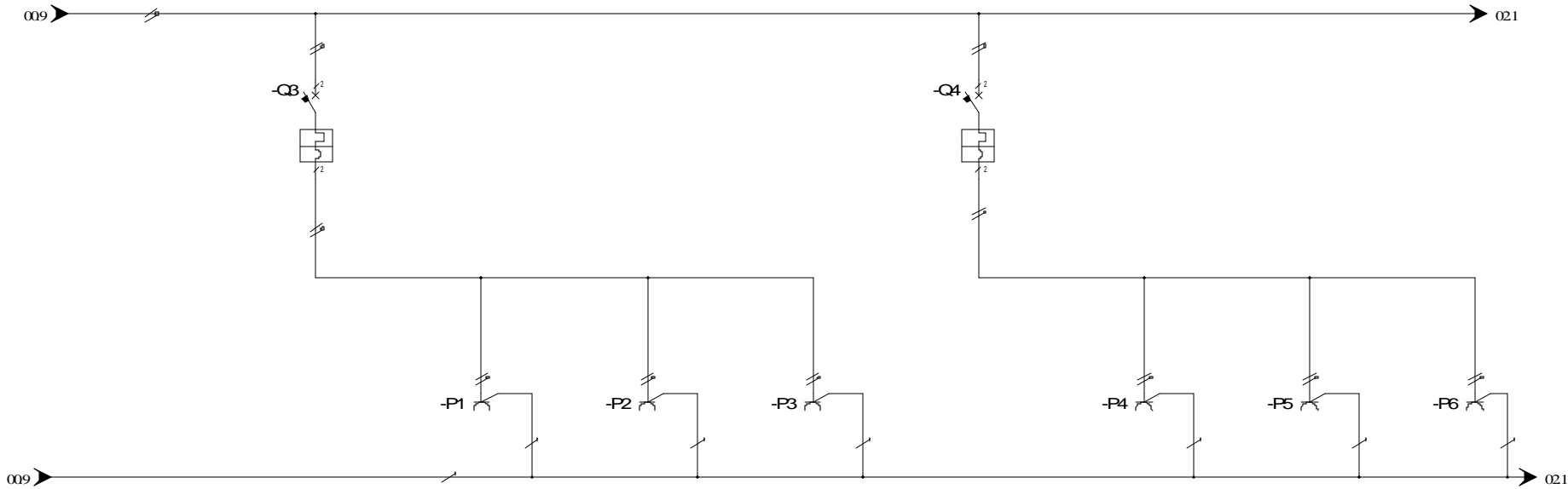


UTENZA USER	DENOMINAZIONE DENOMINATION		MORSETTIERA TERMINAL BLOCK	MORSETTIERA DI TERRA PROTECTIVE EARTH	INTERRUTTORE GENERALE MAINSWITCH	MORSETTO DI APPOGGIO CLAMP	RESISTENZA RESISTOR		LAMPADA LAMP	PULSANTE EMERGENZA EMERGENCY PUSHBUTTON	
		TIPO / TYPE	POT./TOT.POWER Kw					3,3KΩ		GW74518	
	POT./POWER	In A									
	COEF. CONTEMP.	COS φ									
INTERRUTTORE O SEZIONATORE MAINSWITCH	COSTRUTTORE / CONSTRUCTOR				GEWISS						
	TIPO / TYPE				GW92053+GW94412						
	N. POLI/N.POLES	In A			2	63					
	Icc kA	Ich mA			6	30					
	I _m (o curva/or curve) A	Pd A			C						
FUSIBILE FUZE	TIPO / TYPE										
	CALIBRO/CALBRE	A									
CONTATTORE CONTACTOR	TIPO / TYPE										
	In A	Ph kW									
RELE' TERMICO THERMAL RELAY	TIPO / TYPE										
	TARATURA / CALIBRATION	A									
LINEA DI POTENZA POWER LINE	TIPO CAVO / CABLE TYPES		2X16mm ²	12X2,5mm ²	8X2,5mm ² 2x1,5mm ²	1X1,5mm ²	1X1,5mm ²		2X1,5mm ²		2X1,5mm ²
	FORMAZIONE / FORMATION		L1,N	PE	L1,N	N	N				L1
	LUNGHEZZA / LENGHT	m									
	Iz A										
	C.d.T. aIn %	C.d.T. alb %									
	Zk mΩ	Zs Ω									
	I _k ifase/monof. kA	I _{k1} fase/terra kA									
	MORSETTIERA / TERMINAL BOARD		2X65513616 35mm ²	1X65011728 8 FORI/HOLES		1X66390006					



CODICE : CODE :	GW68468	PROGETTO : PROJECT :	Schema elettrico Electric diagram	FOGLIO 00 DI 04
TITOLO / TITLE:	Schema unifilare Single line diagram			◀▶ 01
DIS: Crocca A.		DATA/DATE:	10/05/2017	

REV.	DATA/DATE	FIRMA / SIGN.	MODIFICA / MODIFY
------	-----------	---------------	-------------------



UTENZA USE	DENOMINAZIONE DENOMINATION			PROTEZIONE PRESE 1-2-3		PRESA 1		PRESA 2		PRESA 3		PROTEZIONE PRESE 4-5-6		PRESA 4		PRESA 5		PRESA 6	
	TIPO / TYPE	POT./TOT.POWER Kw	In A	OUTLETS 1-2-3 PROTECTION		OUTLET 1		OUTLET 2		OUTLET 3		OUTLETS 4-5-6 PROTECTION		OUTLET 4		OUTLET 5		OUTLET 6	
						GW62227H	16	GW62227H	16	GW62227H	16			GW62227H	16	GW62227H	16	GW62227H	16
						08		08		08				08		08		08	
INTERRUTTORE O SEZIONATORE MAINSWITCH	COSTRUTTORE / CONSTRUCTOR			GEWISS		GW92047						GEWISS		GW92047					
	TIPO / TYPE																		
	N. POLI/N.POLES	In	A	2	16							2	16						
	Icc	kA	mA	6								6							
	I _m (o curva/or curve)	A	Pd	A	C							C							
FUSIBILE FLUSE	TIPO / TYPE																		
	CAUBRO/CALBRE		A																
CONTATTORE CONTACTOR	TIPO / TYPE																		
	In	A	Pn	kW															
RELE' TERMICO THERMAL RELAY	TIPO / TYPE																		
	TARATURA / CALIBRATION		A																
LINEA DI POTENZA	TIPO CAVO / CABLE TYPES					6X2,5mm ²	3X2,5mm ²	3X2,5mm ²	3X2,5mm ²	3X2,5mm ²	6X2,5mm ²	3X2,5mm ²	3X2,5mm ²	3X2,5mm ²	3X2,5mm ²	3X2,5mm ²	3X2,5mm ²	3X2,5mm ²	3X2,5mm ²
	FORMAZIONE / FORMATION					L1,N	L1,N,PE	L1,N,PE	L1,N,PE	L1,N,PE	L1,N	L1,N,PE	L1,N,PE	L1,N,PE	L1,N,PE	L1,N,PE	L1,N,PE	L1,N,PE	L1,N,PE
	LUNGHEZZA / LENGHT		m																
POWER	Iz		A																
	C.d.T. aIn	%	C.d.T. alb	%															
LINE	Zk	mΩ	Zs	mΩ															
	I _k trifase/monof.	kA	I _{k1} fase/terra	kA															
	MORSETTIERA / TERMINAL BOARD																		

GEWISS

CODICE : GW68468
CODE :

PROGETTO : Schema elettrico
PROJECT : Electric diagram

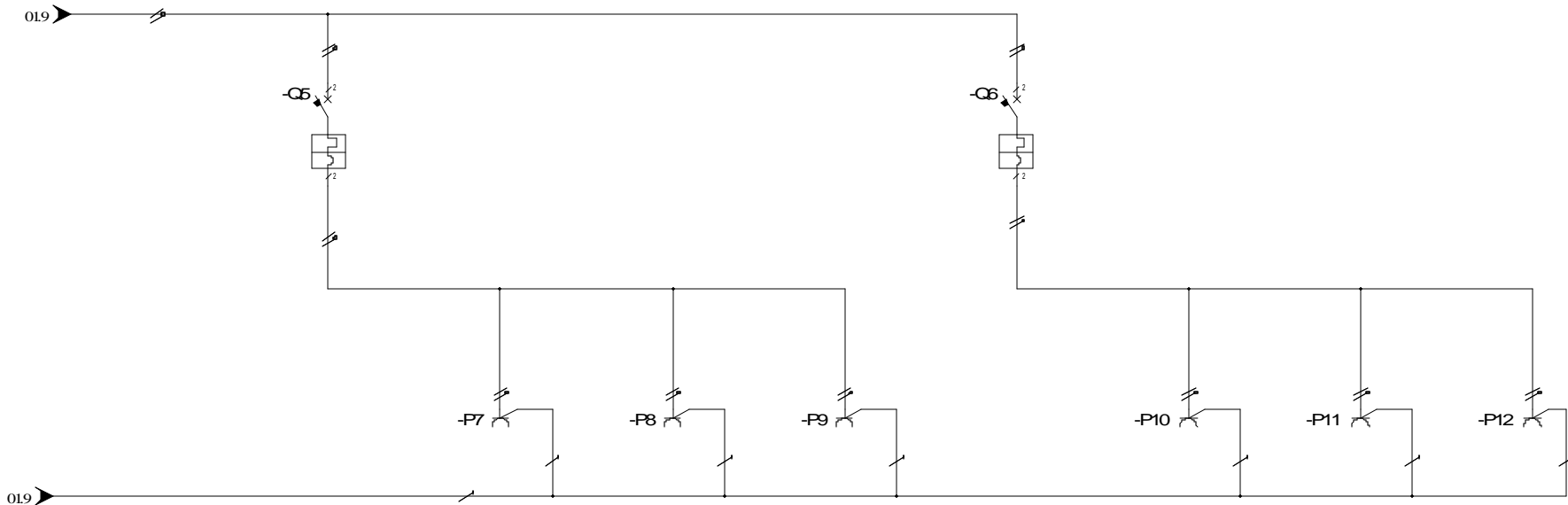
FOGLIO 01
DI 04

TITOLO/TITLE: Schema unifilare
Single line diagram

00◀▶02

REV. DATA/DATE FIRMA/SIGN. MODIFICA/MODIFY

DIS: Crocca A. DATA/DATE: 10/05/2017



UTENZA USE	DENOMINAZIONE DENOMINATION		PROTEZIONE PRESE 7-8-9 OUTLETS 7-8-9 PROTECTION		PRESA 7 OUTLET 7		PRESA 8 OUTLET 8		PRESA 9 OUTLET 9		PROTEZIONE PRESE 10-11-12 OUTLETS 10-11-12 PROTECTION		PRESA 10 OUTLET 10		PRESA 11 OUTLET 11		PRESA 12 OUTLET 12	
	TIPO / TYPE	POT./TOT.POWER Kw	In	A	GW62227H	16	GW62227H	16	GW62227H	16	GW62227H	16	GW62227H	16	GW62227H	16	GW62227H	16
	COEF. CONTEMP.	COS φ			0,8		0,8		0,8		0,8		0,8		0,8		0,8	
INTERRUTTORE O SEZIONATORE MAINSWITCH	COSTRUTTORE / CONSTRUCTOR TIPO / TYPE		GEWISS GW92047								GEWISS GW92047							
	N. POLI/N.POLES	In	A	2	16						2	16						
	Icc	kA	mA	6							6							
	I _m (o curva/lor curve)	A	Pd	A	C						C							
FUSIBILE FLUSE	TIPO / TYPE CALIBRO / CALIBRE		A															
CONTATTORE CONTACTOR	TIPO / TYPE In		A Ph		kW													
RELE' TERMICO THERMAL RELAY	TIPO / TYPE TARATURA / CALIBRATION		A															
LINEA DI POTENZA POWER LINE	TIPO CAVO / CABLE TYPES FORMAZIONE / FORMATION		6X2,5mm ² L1,N		3X2,5mm ² L1,N,PE		3X2,5mm ² L1,N,PE		3X2,5mm ² L1,N,PE		6X2,5mm ² L1,N		3X2,5mm ² L1,N,PE		3X2,5mm ² L1,N,PE		3X2,5mm ² L1,N,PE	
	LUNGHEZZA / LENGHT		m															
	Iz		A															
	C.d.T. aIn %		C.d.T. alb %															
	Zk mΩ		Zs mΩ															
	Ik trifase/monof. kA		Ik1 fase/terra kA															
	MORSETTIERA / TERMINAL BOARD																	

GEWISS

CODICE : CODE :	GW68468	PROGETTO : PROJECT :	Schema elettrico Electric diagram	FOGLIO 02 DI 04
TITOLO / TITLE: Schema unifilare Single line diagram		01 ◀ ▶ 03		
DIS: Crocca A.		DATA/DATE: 10/05/2017		

REV.	DATA/DATE	FIRMA / SIGN.	MODIFICA / MODIFY
------	-----------	---------------	-------------------

GEWISS S.p.A si riserva la possibilità di sostituire alcuni dei codici inclusi negli schemi allegati con interruttori aventi caratteristiche tecniche identiche o migliorative.

La tabella seguente riporta l'elenco delle possibili sostituzioni autorizzate.

GEWISS s.p.A ha verificato e certificato il quadro in tutte le configurazioni così realizzate che, pertanto, rientrano nel sistema di quadri GEWISS come definito dalle norme EN 61439-1 e EN 61439-4

TABELLA CODICI E LORO ALTERNATIVE / TABLE CODES AND ITS ALTERNATIVES												
CODICI/CODES		CARATTERISTICHE / FEATURES							VARIABILI / VARIABLES			
Codice base Base code	Codice alt. Alt. code	Tipo Type	Poli Poles	Curva Curve	In (A)	Icc (KA)	Icn (mA)	Moduli Modules	Tipo Type	Curva Curve	Icc (KA)	Moduli Modules
GW90247			2P	C	16	6	/		MTC MCCB			1
	GW92047								MT/MCB			2
GW90250			2P	C	32	6	/		MTC MCCB			1
	GW92050								MT/MCB			2
GW90267			3P	C	16	6	/		MTC MCCB			2
	GW92067								MT/MCB			3
GW90270			3P	C	32	6	/		MTC MCCB			2
	GW92070								MT/MCB			3
GW90287			4P	C	16	6	/		MTC MCCB			2
	GW92087								MT/MCB			4
GW90290			4P	C	32	6	/		MTC MCCB			2
	GW92090								MT/MCB			4
GW92093		MT	4P	C	63		/	4			6	
	GW92693	MCB									10	
GW94027		MDC	2P		16	4,5	30	2		AC		
	GW94227	RCBO								A		
GW94127		MDC	2P		16	6	30	2		AC		
	GW94327	RCBO								A		

Gewiss SpA reserves the right to replace some of the products included in the drawing with devices having the same or improved ratings or technical characteristics.

The following table shows the list of possible replacements allowed.

Gewiss SpA has tested and certified the switchboard conforming to all the configurations in such a way manufactured, therefore, they are included in GEWISS assembly system as defined in the standards EN 61439-1 and EN 61439-4

				GEWISS	CODICE: CODE:	GW68468	PROGETTO : PROJECT :	Schema elettrico Electric diagram	FOGLIO 03 DI 04
					TITOLO/ TITLE:	Tabella codici Codes table			02◀▶
REV.	DATA/DATE	FIRMA/SIGN.	MODIFICA/MODIFY		DIS:	Crocca A.	DATA/DATE:	10/05/2017	