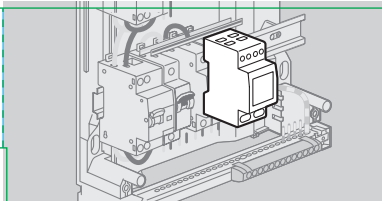


927 57



legrand



legrand

Pro & Consumer Service
BP 30076 / F - 87002 Limoges Cedex 1
www.legrandgroup.com
FR Service Consommateurs
0825 360 360 (0,15 € TTC/min)
www.legrand.fr

legrand

HORLOGE DIGITALE
2 circuits



Economie
d'énergie











Journalier



Hebdomadaire

Permet une programmation journalière
ou hebdomadaire par menu déroulant.

1 	2 	3 	4 
1800W	1800W	1800W	2300W
5 	6 	7 	8 
100W	100W	1800W	2300W

- 1 - Lampes incandescentes 230 V~
- 2 - Lampes à halogène 230 V~
- 3 - Lampes à halogène à transformateur TBT
- 4 - Lampes halogènes TBT à transformateur électronique
- 5 - Lampes fluocompactes
- 6 - Lampes fluorescentes à ballast électronique
- 7 - Moteurs
- 8 - Lampes fluorescentes à ballast électromagnétique

- Alimentation : 230 V~ 50/60 Hz
- Capacité des bornes : 1,5...4 mm²

Schéma de câblage et notice d'utilisation à l'intérieur

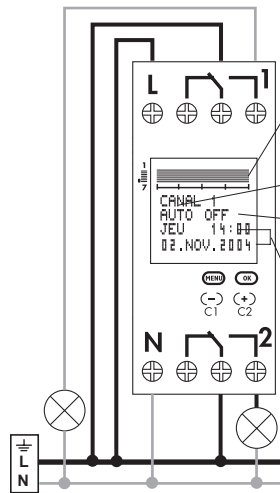
2 ans
GARANTIE



⚠ Ce produit doit être installé conformément aux règles d'installation et de préférence par un électricien qualifié. Une installation et une utilisation incorrectes peuvent entraîner des risques de choc électrique ou d'incendie. Avant d'effectuer l'installation, lire la notice, tenir compte du lieu de montage spécifique au produit. Ne pas ouvrir, démonter, altérer ou modifier l'appareil sauf mention particulière indiquée dans la notice. Tous les produits Legrand doivent exclusivement être ouverts et réparés par du personnel formé et habilité par Legrand. Toute ouverture ou réparation non autorisée annule l'intégralité des responsabilités, droits à remplacement et garanties. Utiliser exclusivement les accessoires de la marque Legrand.

LEO2221AB © Legrand 2006

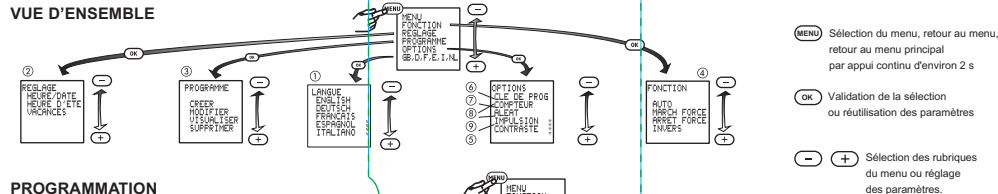
BRANCHEMENT



Vue d'ensemble des temps de commutation programmés pour la semaine. Résolution 30 min.

Fonction
Etat de la sortie
Jour, heure, date

VUE D'ENSEMBLE



(MENU) Sélection du menu, retour au menu, retour au menu principal par appui continu d'environ 2 s

(OK) Validation de la sélection ou réutilisation des paramètres

(-) (+) Sélection des rubriques du menu ou réglage des paramètres.

PROGRAMMATION

*PARAM HEURE : défilement chronologique des horaires de commutation sur une semaine.

PARAM PROG : défilement des programmes dans leur ordre d'entrée

