

**legrand**

**KIT DOUBLE PRISE SURFACE AVEC TERRE, PRÉCÂBLÉES  
+ BOÎTE À ENCASTRER**

2 000 70

**MOSAIC™**



**Câblage**



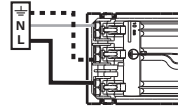
Bornes auto  
Connexion/déconnexion  
sans outil



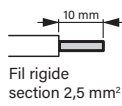
Connexion



Déconnexion



16 A - 230 V~  
3680 W maxi



Fil rigide  
section 2,5 mm<sup>2</sup>

— N (neutre) = bleu  
— L (phase) = tout sauf bleu  
et vert/jaune  
- - - - - (terre) = vert/jaune

**Prises surface**

Sécurisantes, propres et design.  
La façade s'enfonce avec la fiche.  
En retirant la fiche,  
elle se remet directement en place.

**Prises inclinées à 45°**

Facilite le branchement  
des prises côte à côte.

Sécurité  
enfants



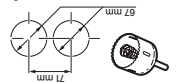
Bornes auto  
Connexion/déconnexion  
sans outil



L003881AA © Legrand 2019



Déchirer ici pour ouvrir



**Montage en horizontal**

**À PARTIR DU MÊME RACCORDEMENT**  
1 le remplace ma boîte par la boîte à encastrer  
2 postes en agrandissant l'emplacement.  
Je conserve les fils et la gaine.  
2 le pose la double prise  
précâblée Mosaic.  
Je fais une seul raccordement.

à l'intérieur  
**Schéma de câblage**



**LEGRAND**  
Pro & Consumer Service  
BP 30076 - 87002 LIMOGES CEDEX FRANCE  
www.legrand.com  
Design and Quality by LEGRAND (France)

2 ANS  
Garantie  
légal

**⚠ Ce produit doit être installé conformément aux règles d'installation et de préférence par un électricien qualifié. Une installation incorrecte et/ou une utilisation incorrecte peuvent entraîner des risques de choc électrique ou d'incendie. Avant d'effectuer l'installation, lire la notice, tenir compte du lieu de montage spécifique au produit. Ne pas ouvrir, démonter, altérer ou modifier l'appareil sauf mention particulière indiquée dans la notice. Tous les produits Legrand doivent exclusivement être ouverts et réparés par du personnel formé et habilité par Legrand. Toute ouverture ou réparation non autorisée annule l'intégralité des responsabilités, droits à remplacement et garanties. Utiliser exclusivement les accessoires de la marque Legrand.**



FR

Cet appareil se recycle

À DÉPOSER EN MAGASIN



À DÉPOSER EN DÉCHÈTERIE



OU

Points de collecte sur [www.quefairedemesdechets.fr](http://www.quefairedemesdechets.fr)

- ① Démontez la plaque
- ② Fixez la boîte, raccordez les fils
- ③ Fixez le kit sur la boîte
- ④ Remontez la plaque

