



LuxSpace Accent

RS731B LED12S/830 PSE-E WB WH

LuxSpace Accent Mini G3 - LED module, system flux 1200 lm - 830 blanc chaud - Alimentation externe pour éclairage de sécurité - Faisceau extensif - Blanc

Les commerçants sont toujours plus confrontés à l'augmentation des tarifs de l'énergie. Ils doivent aussi maintenir le niveau de qualité de l'éclairage auquel ils sont habitués, la flexibilité en matière d'intégration architecturale et les effets lumineux adaptés pour attirer le regard du client. Enfin et surtout, ils recherchent des solutions évolutives qui permettent de mettre en œuvre des concepts différenciateurs dans leur magasin. Offrant une qualité de lumière remarquable, un faisceau avec du caractère et une efficacité lumineuse hors du commun, LuxSpace Accent est la solution peu énergivore idéale pour répondre aux exigences des environnements de commerces de détail modernes, couvrant une vaste gamme d'applications d'éclairage.

Données du produit

Caractéristiques générales			
Nombre de sources lumineuses	1 [1 pc]	Cache optique/ type de l'objectif	Non [-]
Code famille de lampe	LED12S [LED module, system flux 1200 lm]	Faisceau du luminaire	36°
Angle d'ouverture du faisceau de lumière	120 °	Interface de commande	-
Température de couleur	830 blanc chaud	Connexion	Connecteur à poussoir et soulagement de traction
Source lumineuse de substitution	Non	Câble	Non
Nombre d'unités d'appareillage	1 unit	Classe de protection CEI	Classe de sécurité II
Driver/alimentation/transformateur	PSE-E [Alimentation externe pour éclairage de sécurité]	Essai au fil incandescent	Température 650 °C, durée 5 s
Driver inclus	Oui	Essai au fil incandescent	F [conçu pour des surfaces normalement inflammables]
Type d'optique	WB [Faisceau extensif]	Marquage CE	Oui
		Marquage ENEC	Marquage ENEC

Marquage UL	Non
Garantie	5 ans
Remarques	*-Conformément au document d'orientation de Lighting Europe « Évaluer les performances des luminaires LED - janvier 2018 », statistiquement, il n'existe aucune différence significative de maintien du flux lumineux entre B50 et, par exemple, B10. La valeur de la durée de vie utile moyenne (B50) représente donc également la valeur B10.
Flux lumineux constant	Non
Nombre de produits par disjoncteur de 16 A type B	30
Conforme à la directive RoHS UE	Oui
Service Tag	Oui
Code de la famille de produits	RS731B [LuxSpace Accent Mini G3]

Caractéristiques électriques

Tension d'entrée	220 à 240 V
Fréquence d'entrée	50 à 60 Hz
Consommation électrique de CLO initiale	- W
Consommation électrique de CLO moyenne	- W
Courant d'appel	14,5 A
Temps du courant d'appel	0,22 ms
Facteur de puissance (min.)	0.9

Gestion et gradation

avec gradation	Non
----------------	-----

Matériaux et finitions

Matériaux du boîtier	Aluminium
Matériaux de réflecteur	Polycarbonate à revêtement d'aluminium
Constitution de l'optique	Polycarbonate
Matériaux cache optique/lentille	Polycarbonate
Matériel de fixation	-
Finition de cache optique/lentille	Dépoli
Hauteur totale	86 mm
Diamètre total	105 mm
Couleur	Blanc

Dimensions (hauteur x largeur x profondeur)	86 x NaN x NaN mm
---	-------------------

Normes et recommandations

Code d'indice de protection	IP20 [Protection des doigts]
Code de protection contre les chocs mécaniques	IK02 [0.2 J standard]
Notation de durabilité	-

Performances initiales (conforme IEC)

Flux lumineux initial	1200 lm
Tolérance du flux lumineux	+/-10%
Efficacité lumineuse à 0h du luminaire LED	114 lm/W
Température de couleur proximale initiale	3000 K
Indice de rendu des couleurs (initial)	≥80
Chromaticité initiale	(0.43, 0.40) SDCM <3
Puissance initiale absorbée	9.9 W
Tolérance de consommation électrique	+/-10%

Durées de vie (conforme IEC)

Taux de défaillance driver à la durée de vie utile moyenne de 50 000 h	5 %
Maintien du flux lumineux en fin de vie (50 000 h à 25 °C)	L80

Conditions d'utilisation

Plage de températures ambiantes	+10 à +40 °C
Performance Température Ambiante Tq	25 °C
Convient à une commutation aléatoire	Oui

Données logistiques

Code de produit complet	871869684763300
Nom du produit de la commande	RS731B LED12S/830 PSE-E WB WH
Code barre produit	8718696847633
Code de commande	84763300
Numérateur - Quantité par kit	1
Conditionnement par carton	1
SAP - Matériaux	910500457287
Net Weight (Piece)	0,600 kg

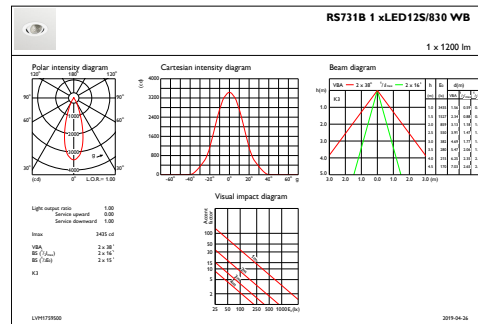
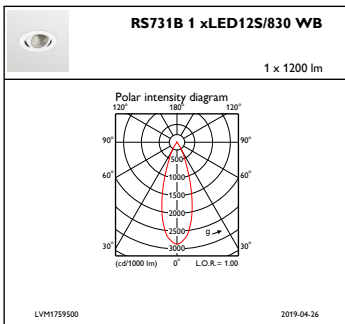


Schéma dimensionnel



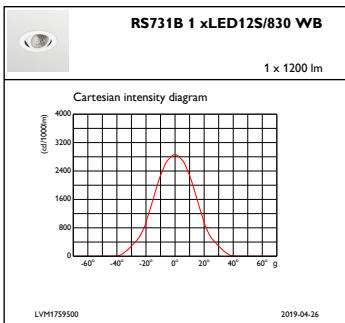
RS731B LED12S/830 PSE-E WB WH

Données photométriques



IFPC1_RS731B1xLED12S830WB

IFAS1_RS731B1xLED12S830WB



IFCC1_RS731B1xLED12S830WB

