



# Suspension GreenSpace Accent

PT320T 39S/PC930 PSU MB CP WH

GSA Pendant Track Mounted - Couleur premium avec CRI  $\geq 90$  -  
Alimentation - Faisceau semi intensif - Blanc RAL 9003

Avec la famille GreenSpace Accent, les commerçants et administrateurs d'immeubles peuvent à présent faire la transition des CDM vers les LED et bénéficier des avantages de la qualité d'éclairage Philips PerfectAccent ainsi que d'économies d'énergie considérables par rapport à leur installation CDM existante, le tout à un prix raisonnable. La suspension GreenSpace Accent peut être installée sur un adaptateur 3C classique ou sur un rail au plafond pour une installation facile et rapide. Le câble peut être coupé à longueur pour correspondre à la hauteur de l'installation du luminaire. Pour les boutiques de mode et d'alimentation, la suspension GreenSpace Accent est disponible en plusieurs variations de lumières et LED, pour s'assurer de montrer les vêtements et les produits frais à la vente sous leur meilleur jour. Consultez notre catalogue pour les boutiques de mode et d'alimentation, afin d'en savoir plus sur les luminaires CrispWhite, PremiumWhite, Fresh Food Meat et Fresh Food Champagne.

## Données du produit

Caractéristiques générales			
Angle d'ouverture du faisceau de lumière	120 °	Faisceau du luminaire	24°
Température de couleur	Couleur premium avec CRI $\geq 90$	Interface de commande	-
Source lumineuse de substitution	Non	Connexion	Fils/câbles volants
Nombre d'unités d'appareillage	1 unit	Câble	Non
Driver/alimentation/transformateur	PSU [ Alimentation]	Classe de protection CEI	Classe de sécurité I
Driver inclus	Oui	Essai au fil incandescent	Température 650 °C, durée 30 s
Type d'optique	MB [ Faisceau semi intensif]	Essai au fil incandescent	F [ conçus pour des surfaces normalement inflammables]

# Suspension GreenSpace Accent

Marquage CE	Oui
Marquage ENEC	Marquage ENEC
Garantie	5 ans
Flux lumineux constant	Non
Nombre de produits par disjoncteur de 16 A type B	43
Conforme à la directive RoHS UE	Oui
Code de la famille de produits	PT320T [ GSA Pendant Track Mounted]
Score taux d'éblouissement CEN	Not applicable

## Photométries et colorimétries

Rouge saturé	>50
--------------	-----

## Caractéristiques électriques

Tension d'entrée	220 à 240 V
Fréquence d'entrée	50 à 60 Hz
Consommation électrique de CLO initiale	- W W
Consommation électrique de CLO moyenne	- W
Courant d'appel	12,6 A
Temps du courant d'appel	250 ms
Facteur de puissance (min.)	0.9

## Gestion et gradation

avec gradation	Non
----------------	-----

## Matériaux et finitions

Matériaux du boîtier	Fonte d'aluminium
Matériaux de réflecteur	Polycarbonate à revêtement d'aluminium
Constitution de l'optique	Polycarbonate
Matériaux cache optique/lentille	Polyméthacrylate de méthyle
Matériel de fixation	-
Finition de cache optique/lentille	Transparent
Hauteur totale	208 mm
Diamètre total	100 mm
Couleur	Blanc RAL 9003
Dimensions (hauteur x largeur x profondeur)	208 x NaN x NaN mm

## Normes et recommandations

Code d'indice de protection	IP20 [ Protection des doigts]
-----------------------------	-------------------------------

Code de protection contre les chocs mécaniques	IK02 [ 0.2 J standard]
Notation de durabilité	-

## Performances initiales (conforme IEC)

Flux lumineux initial	3900 lm
Tolérance du flux lumineux	+/-10%
Efficacité lumineuse à 0h du luminaire LED	100 lm/W
Température de couleur proximale initiale	3000 K
Indice de rendu des couleurs (initial)	≥90
Chromaticité initiale	(0.422, 0.386) SDCM <2
Puissance initiale absorbée	41 W
Tolérance de consommation électrique	+/-10%

## Durées de vie (conforme IEC)

Taux de défaillance driver à la durée de vie utile moyenne de 50 000 h	5 %
Maintien du flux lumineux en fin de vie (50 000 h à 25 °C)	L80

## Conditions d'utilisation

Plage de températures ambiantes	+10 à +25 °C
Performance Température Ambiante Tq	25 °C
Niveau de gradation maximal	Non applicable
Convient à une commutation aléatoire	Oui

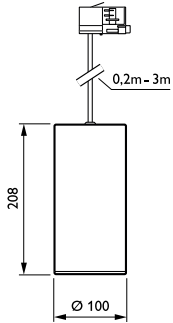
## Données logistiques

Code de produit complet	871869997843300
Nom du produit de la commande	PT320T 39S/PC930 PSU MB CP WH
Code barre produit	8718699978433
Code de commande	97843300
Numérateur - Quantité par kit	1
Conditionnement par carton	1
SAP - Matériaux	910505101529
Net Weight (Piece)	1,100 kg



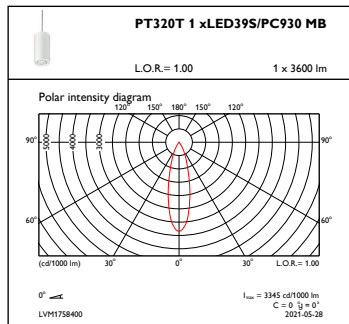
# Suspension GreenSpace Accent

## Schéma dimensionnel

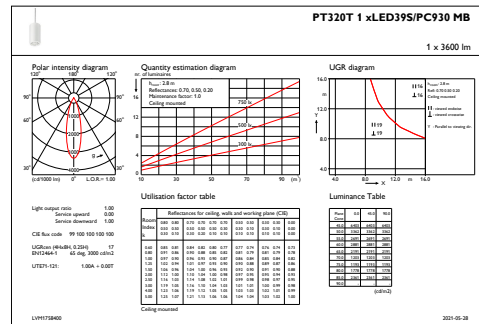


PT320T 39S/PC930 PSU MB CP WH

## Données photométriques



OFPC1\_PT320T1xLED39SPC930MB



IFGU1\_PT320T1xLED39SPC930MB

