



# Pacific LED gen4

## WT470C LED23S/840 PSU VWB TC L1300

PACIFIC LED WATERPROOF - 840 blanc neutre - Alimentation - Very wide beam - Connexion à vis avec prise et douille

Pacific LED gen4 est un luminaire LED étanche fiable et très efficace, qui offre une excellente qualité de lumière, avec une distribution lumineuse uniforme sans stries visibles ni artefacts de couleur. La gamme offre une construction modulaire pour assurer la simplicité de la maintenance et de la mise à niveau. Le nouveau système optique fournit un éclairage sans distorsion avec guidage visuel amélioré, ce qui le rend parfaitement adapté à l'univers industriel, aux entrepôts et aux parkings. La gamme offre également un large choix d'optiques pour garantir un plan d'éclairage optimisé, couvrant un vaste éventail d'applications. Pour les applications industrielles, Pacific LED gen4 fournit une architecture produit avec accès sans outil à la platine d'appareillage et une conception d'embout innovante avec connecteur intégré, pour une installation simple et rapide. L'étrier de fixation en une seule pièce garantit l'absence de petits composants libres susceptibles d'entraver le processus de production.

### Données du produit

Caractéristiques générales			
Angle d'ouverture du faisceau de lumière	120 °	Câble	Non
Température de couleur	840 blanc neutre	Classe de protection CEI	Classe de sécurité I
Source lumineuse de substitution	Oui	Essai au fil incandescent	Température 850 °C, durée 5 s
Nombre d'unités d'appareillage	1 unit	Essai au fil incandescent	D [ conçus pour des surfaces facilement inflammables]
Driver/alimentation/transformateur	PSU [ Alimentation]	Marquage CE	Marquage CE
Driver inclus	Oui	Marquage ENEC	Marquage ENEC
Type d'optique	VWB [ Very wide beam]	Garantie	5 ans
Faisceau du luminaire	120° x 120°	Remarques	*-Conformément au document d'orientation de Lighting Europe « Évaluer les performances des
Connexion	Connexion à vis avec prise et douille		

## Pacific LED gen4

	luminaires LED - janvier 2018 », statistiquement, il n'existe aucune différence significative de maintien du flux lumineux entre B50 et, par exemple, B10. La valeur de la durée de vie utile moyenne (B50) représente donc également la valeur B10.
--	--

Flux lumineux constant	Non
Nombre de produits par disjoncteur de 16 A type B	32
Conforme à la directive RoHS UE	Oui
Code de la famille de produits	WT470C [ PACIFIC LED WATERPROOF]
Score taux d'éblouissement CEN	22

### Photométries et colorimétries

Scintillement	1
Effet stroboscopique	0.4

### Caractéristiques électriques

Tension d'entrée	220-240 V
Fréquence d'entrée	50 à 60 Hz
Courant d'appel	15,1 A
Temps du courant d'appel	0,23 ms
Facteur de puissance (min.)	0,96

### Gestion et gradation

avec gradation	Non
----------------	-----

### Matériaux et finitions

Matériaux du boîtier	Polycarbonate
Matériaux de réflecteur	-
Constitution de l'optique	Polycarbonate
Matériaux cache optique/lentille	Polycarbonate
Matériel de fixation	Acier
Finition de cache optique/lentille	Transparent
Longueur totale	1321 mm
Largeur totale	96 mm
Hauteur totale	108 mm
Couleur	Blanc
Dimensions (hauteur x largeur x profondeur)	108 x 96 x 1321 mm

### Normes et recommandations

Code d'indice de protection	IP66 [ Protection contre la pénétration de poussière, protection contre les jets d'eau]
-----------------------------	---

Code de protection contre les chocs mécaniques	IK08 [ 5 J Protection anti-vandal]
Notation de durabilité	Lighting for circularity

### Performances initiales (conforme IEC)

Flux lumineux initial	2300 lm
Tolérance du flux lumineux	+/-7%
Efficacité lumineuse à 0h du luminaire LED	140 lm/W
Température de couleur proximale initiale	4000 K
Indice de rendu des couleurs (initial)	>80
Chromaticité initiale	(0.38, 0.38) SDCM <3
Puissance initiale absorbée	16.4 W
Tolérance de consommation électrique	+/-11%

### Durées de vie (conforme IEC)

Taux de défaillance driver à la durée de vie utile moyenne de 50 000 h	5 %
Taux de défaillance de l'appareillage de commande à la durée de vie utile moyenne de 100 000 h	10 %
Maintien du flux lumineux en fin de vie (50 000 h à 25 °C)	L90

### Conditions d'utilisation

Plage de températures ambiantes	-25 à +45 °C
Performance Température Ambiante Tq	25 °C
Convient à une commutation aléatoire	Non applicable

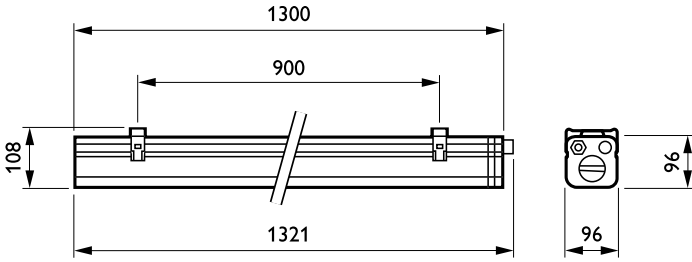
### Données logistiques

Code de produit complet	871869637918900
Nom du produit de la commande	WT470C LED23S/840 PSU VWB TC L1300
Code barre produit	8718696379189
Code de commande	37918900
Numérateur - Quantité par kit	1
Conditionnement par carton	1
SAP - Matériaux	910925863795
Net Weight (Piece)	2.810 kg



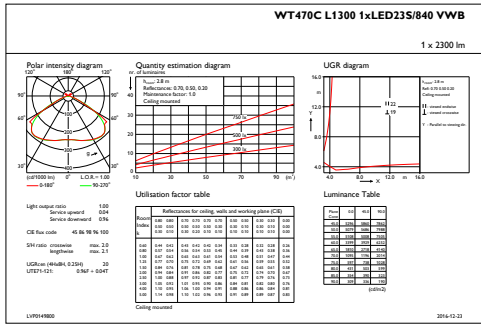
# Pacific LED gen4

## Schéma dimensionnel

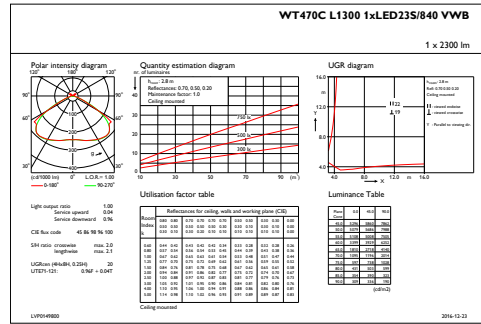


**WT470C LED23S/840 PSU VWB TC L1300**

## Données photométriques



**IFGU1\_WT470CL13001xLED23S840VWB**



**IFPC1\_WT470CL13001xLED23S840VWB**

