

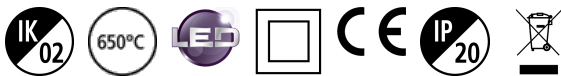
Beacon LED Accent

BEACON ACCENT 97 3000K faisc.moyen L1 O-B DIM NOIR
2059546



Caractéristiques de la gamme

- Gamme de spots LED d'accentuation de grande qualité, idéale pour les musées et galeries. Disponible en 3 faisceaux : Intensif (10°) / Moyen (37°) / Large (52°). Disponible en 3000K et 4000K. Indice de Rendu des Couleurs exceptionnel - IRC 97 (R9=90) - SDCM : 3. Dissipation thermique optimale. Pas d'émission d'UV ni d'IR. Longue durée de vie : 72.000h (L80B10). Disponible en variation individuelle - on board dimming (OB). Finition noir ou blanc.



PRÉSENTATION DU PRODUIT

Code produit	2059546
Nom du produit	BEACON ACCENT 97 3000K faisc.moyen L1 O-B DIM NOIR
Technologie	LED
Matériau du corps	Fonte d'aluminium
Montage	Rail 1 circuit (L1)
Environnement	Intérieur
Application générale	Museums & Galleries,Retail
Certifications	EUNEW009
Classe ETIM	EC001744
Flux lumineux (lm)	1410
Efficacité système lm/W	67
LOR (%)	100
Température de couleur (K)	3000
Couleur de lumière	Warm White
IRC (Ra)	97
Variation SDCM dans le temps	3
Angle de faisceau (°)	37
Groupe de risque photobiologiques	Groupe 1
Consommation électrique totale (W)	21
Tension (V)	240
Protection électrique	Classe 2
Type d'appareillage	électronique
Gamme de gradation	95
Durée de vie moyenne (nominale) (h)	50000
Couleur du corps	Noir
Indice de protection IP	IP20
Indice de protection IK	IK02
Code EAN	5025768595464
Lampes	Yes
Lampe incluse	INTEGRATED LED

TABLEAU DE DONNÉES

Données générales

Beacon LED Accent

BEACON ACCENT 97 3000K fais.c.moyen L1 O-B DIM NOIR
2059546

Code produit	2059546
Nom du produit	BEACON ACCENT 97 3000K fais.c.moyen L1 O-B DIM NOIR
Technologie	LED
Matériau du corps	Fonte d'aluminium
Montage	Rail 1 circuit (L1)
Environnement	Intérieur
Application générale	Museums & Galleries,Retail
Certifications	EUNEW009
Classe ETIM	EC001744

Données optiques

Flux lumineux (lm)	1410
Efficacité système lm/W	67
LOR (%)	100
Température de couleur (K)	3000
Couleur de lumière	Warm White
IRC (Ra)	97
Variation SDCM dans le temps	3
Ajustement de la température de couleur	N
Angle de faisceau (°)	37
Type de distribution	Direct
Groupe de risque photobiologiques	Groupe 1

Caractéristiques électriques

Consommation électrique totale (W)	21
Tension secteur (V)	220-240V~
Tension (V)	240
Facteur de puissance de la lampe	0.9
Protection électrique	Classe 2
Type d'appareillage	électronique
Transformateur requis	Yes
Gamme de gradation	95
Courant d'appel (A)	15
Durée du courant d'appel (µs)	20
Test au fil incandescent (°C)	650
Fréquence nominale (Hz)	50/60Hz
Max. Luminaires par disjoncteur 16A	80

Durée de vie

Durée de vie moyenne - L70 B50	72000
Durée de vie moyenne - L70 B10	72000
Durée de vie moyenne - L80 B50	72000
Durée de vie moyenne - L80 B20	72000
Durée de vie moyenne - L80 B10	72000
Durée de vie moyenne - L90 B20	36000
Durée de vie moyenne - L90 B10	33000
Durée de vie moyenne (nominale) (h)	50000

Données physiques

Beacon LED Accent

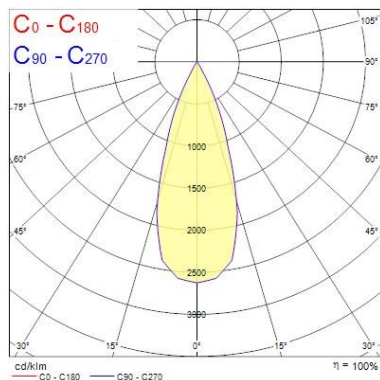
BEACON ACCENT 97 3000K fais.c.moyen L1 O-B DIM NOIR
2059546

Inclinaison verticale (°)	90
Rotation horizontale (°)	355
Couleur du corps	Noir
Indice de protection IP	IP20
Indice de protection IK	IK02
Finition réflecteur	Réflecteur aluminium
Largeur (mm)	130
Hauteur (mm)	169
Poids (kg)	0.7

Emballage

Type d'emballage	Carton
Code EAN	5025768595464
Longueur simple de l'emballage (cm)	16.0
Largeur unitaire de l'emballage (cm)	17.6
Hauteur de l'emballage unitaire (cm)	18.2
DUN14 (extérieur)	05025768595464
unités par emballage extérieur	1
Longueur de l'emballage extérieur (cm)	16.0
Profondeur de l'emballage extérieur (cm)	17.6
Hauteur de l'emballage extérieur (cm)	18.2

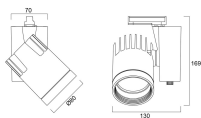
PHOTOMÉTRIE



Distance [m]	Cone diameter [m]	E _{0°} [lx]	E _{18.4°} [lx]
0.5	0.33	1400	630
1.0	0.67	370	150
1.5	1.00	160	70
2.0	1.33	90	37
2.5	1.66	50	24
3.0	2.00	30	17

Distance [m] | Cone diameter [m] | Illuminance [lx]
C0 - C180 (Half beam angle: 36.8°)


SCHÉMAS TECHNIQUES




Beacon LED Accent


BEACON ACCENT 97 3000K faisc.moyen L1 O-B DIM NOIR
2059546


Concord 2059546


 This luminaire contains built in LED lamps.

 } **LED**


The lamps cannot be changed in the luminaire.

874/2012 

 This luminaire contains built in LED lamps.

 } **LED**

The lamps cannot be changed in the luminaire.

Concord 2059546  874/2012