

## Pathè - Plafonnier encastré

### PATHE/C/R5 ELLIP 1509LM LED 4K

#### 4069986



#### Caractéristiques de la gamme

- Round recessed ceiling mounted luminaire Corrosion resistant anodized aluminium, 1509lm, 22,4W, 67lm/W, 4000K, CRI80+, non dimmable, IP66, IK10, (ØxD) 290x210mm, 3 step MacAdam ellipse, 6.7kg, Class I, 220-240V, A++ A+ A



### PRÉSENTATION DU PRODUIT

Code produit	4069986
Nom du produit	PATHE/C/R5 ELLIP 1509LM LED 4K
Technologie	LED
Type	LED intégré
Matériau du corps	Corps en fonte d'aluminium résistant à la corrosion. Etrier de montage en aluminium.
Montage	Encastré de plafond
Environnement	Extérieur
Application générale	Office, Hospitality, Logistics & Industry, Retail, Education, Residential & Consumer, Museums & Galleries,
Certifications	EUNEW007
Classe ETIM	EC002892
Flux lumineux (lm)	1509
LOR (%)	100
Température de couleur (K)	4000
Couleur de lumière	Neutral White
IRC (Ra)	80
Variation SDCM dans le temps	3
Groupe de risque photobiologiques	RG1
Consommation électrique totale (W)	22.4
Protection électrique	Classe 1
Dimmable	Non
Durée de vie moyenne (nominale) (h)	50000
Indice de protection IP	IP66
Indice de protection IK	IK10
Code EAN	5026524699860
Lampes	No
Lampe incluse	INTEGRATED LED

### TABLEAU DE DONNÉES

#### Données générales

Code produit	4069986
Nom du produit	PATHE/C/R5 ELLIP 1509LM LED 4K

## Pathè - Plafonnier encastré

*PATHE/C/R5 ELLIP 1509LM LED 4K*  
4069986

<b>Technologie</b>	LED
<b>Type</b>	LED intégré
<b>Matériau du corps</b>	Corps en fonte d'aluminium résistant à la corrosion. Etrier de montage en aluminium.
<b>Montage</b>	Encastré de plafond
<b>Environnement</b>	Extérieur
<b>Application générale</b>	Office, Hospitality, Logistics & Industry, Retail, Education, Residential & Consumer, Museums & Galleries,
<b>Température de fonctionnement (°C)</b>	-20 to +35
<b>Certifications</b>	EUNEW007
<b>Classe ETIM</b>	EC002892

### Données optiques

<b>Flux lumineux (lm)</b>	1509
<b>LOR (%)</b>	100
<b>Température de couleur (K)</b>	4000
<b>Couleur de lumière</b>	Neutral White
<b>IRC (Ra)</b>	80
<b>Variation SDCM dans le temps</b>	3
<b>Groupe de risque photobiologiques</b>	RG1

### Caractéristiques électriques

<b>Consommation électrique totale (W)</b>	22.4
<b>Tension secteur (V)</b>	220-240V~
<b>Protection électrique</b>	Classe 1
<b>Dimmable</b>	Non
<b>Fréquence nominale (Hz)</b>	50/60Hz

### Durée de vie

<b>Durée de vie moyenne - L80 B10</b>	50000
<b>Durée de vie moyenne (nominale) (h)</b>	50000

### Données physiques

<b>Indice de protection IP</b>	IP66
<b>Indice de protection IK</b>	IK10
<b>Matériau du diffuseur</b>	Verre trempé sécurité - épaisseur 12mm, résistant aux chocs thermiques et mécaniques
<b>Longueur (mm)</b>	315
<b>Poids (kg)</b>	6.4
<b>Profondeur d'encastrement</b>	240


### Emballage


<b>Type d'emballage</b>	Carton
<b>Code EAN</b>	5026524699860
<b>Longueur simple de l'emballage (cm)</b>	35.5
<b>Largeur unitaire de l'emballage (cm)</b>	35.5
<b>Hauteur de l'emballage unitaire (cm)</b>	25.0
<b>DUN14 (extérieur)</b>	05026524699860
<b>unités par emballage extérieur</b>	1




## Pathè - Plafonnier encastré PATHE/C/R5 ELLIP 1509LM LED 4K 4069986


**Concord** 4069986


 This luminaire contains built in LED lamps.

 } **LED**


The lamps cannot be changed in the luminaire.

874/2012 

 This luminaire contains built in LED lamps.

 } **LED**

The lamps cannot be changed in the luminaire.

**Concord** 4069986  874/2012