

Fiche technique | Référence: 821-160

TOPJOB®S-INSTA-BOX; L-BOXX 102; avec ouverture de manipulation; pour 3 distributeurs standardisés

<https://www.wago.com/821-160>




































- Bornes à étages avec tous les accessoires pour 3 distributions conformes dans des maisons individuelles ou immeuble collectif
- Dans la pratique, la valise Sortimo®-T-BOXX – convient au système d'aménagement de véhicules Globelyst Sortimo®
- Votre stockage mobile pour les chantiers !

Équipé de :

- 50 x Borne à étages ; NT/L/PE ; 2,5 mm² (2003-7641)
- 10 x Borne à étages ; L/L ; 2,5 mm² (2003-7642)
- 10 x Plaque d'extrémité et intermédiaire (2003-7692)
- 5 x Borne à étages ; NT/L/PE ; 4 mm² (2005-7641)
- 5 x Borne à étages ; L/L ; 4 mm² (2005-7642)
- 5 x Plaque d'extrémité et intermédiaire (2003-7692)
- 9 x Borne d'alimentation de distribution à 2 fils ; gris ; 16 mm² (2016-7601)
- 3 x Borne d'alimentation de distribution à 2 fils ; bleu ; 16 mm² (2016-7604)
- 3 x Borne de protection à 2 conducteurs ; vert jaune ; 16 mm² (2016-7607)
- 10 x Plaque d'extrémité et intermédiaire (2016-7692)
- 6 x Borne sectionnable pour neutre pour 1 conducteur ; bleu ; 16 mm² (2016-7714)
- 5 x Plaque d'extrémité et intermédiaire (2016-7792)
- 5 x Butées d'arrêt sans vis ; largeur 10 mm (249-117)
- 6 x Support pour barres collectrices ; avec butée d'arrêt (2009-305)
- 5 x Support des barres collectrices ; non utilisable en tant que butée d'arrêt (2009-304)
- 4 x Barre collectrice ; étamée ; 0,25 m (210-133)
- 4 x Capot de la barre collectrice de neutre ; transparent ; 0,25 m (777-303)
- 10 x Ponts intercalables ; 3 pôles (2002-473)
- 10 x Ponts intercalables ; 5 pôles (2002-475)
- 10 x Ponts intercalables ; 7 pôles (2002-477)
- 10 x Peigne de pontage ; 2 pôles (2002-402)
- 5 x Peigne de pontage ; 2 pôles (2016-402)
- 2 x Fiche de contrôle ; Ø 2 mm (210-136)
- 2 x Prise de test ; pour max. 2,5 mm² (2009-182)
- 5 x Blocage d'enclenchement ; pour verrouiller le curseur de sectionnement ; pour série 2003 (2003-7300)
- 5 x Blocage d'enclenchement ; pour verrouiller le curseur de sectionnement ; pour série 2002 et 2005 (2005-7300)
- 5 x Blocage d'enclenchement ; pour verrouiller le curseur de sectionnement ; pour série 2006 et 2016 (2006-7300)
- 4 x Bandes de repérage ; blanc ; 0,25 m (2009-110)
- 2 x Carte de repérage WMB ; vierge (793-5501)
- 2 x Carte de repérage WMB ; 1 ... 50 (793-5566)
- 1 x Carte de repérage ; L1, L2, L3, N, PE (793-5472)
- 1 x Outils de manipulation (2009-310)
- 1 x Stylo feutre-graveur (210-110)

La référence contient

 Réf.: 210-110 1 Stylo feutre-graveur	 Réf.: 210-136 2 Fiche de contrôle; Ø 2 mm; avec câble de longueur 500 mm; rouge	 Réf.: 249-117 5 Butée d'arrêt sans vis; Largeur 10 mm; Pour rail 35 x 15 et 35 x 7,5; gris	 Réf.: 777-303 Recouvrement de la barre collectrice; longueur 1000 mm; transparent
 Réf.: 793-5472 1 Carte de repérage WMB; en carte; avec impression; L1, L2, L3, N, PE, L1, L2, L3, N, PE (10x); extensible 5 - 5,2 MM; Impression horizontale; encliquetable; blanc	 Réf.: 793-5501 2 Carte de repérage WMB; en carte; largeur des bornes 5 - 17,5 mm; extensible 5 - 5,2 MM; vierge; encliquetable; blanc	 Réf.: 793-5566 2 Carte de repérage WMB; en carte; avec impression; 1 ... 50 (2x); extensible 5 - 5,2 MM; Impression horizontale; encliquetable; blanc	 Réf.: 2002-402 10 Contact de pontage; 2 raccords; isolé; gris clair
 Réf.: 2002-473 Ponts intercalables; 3 raccords; isolé; gris clair	 Réf.: 2002-475 Ponts intercalables; 5 raccords; isolé; gris clair	 Réf.: 2002-477 Ponts intercalables; 7 raccords; isolé; gris clair	 Réf.: 2003-7300 5 Élément de blocage; pour verrouiller le commutateur; encliquetable; Pour série 2003; orange
 Réf.: 2003-7641 Borne à étages; avec ouverture de manipulation; 2,5 mm ² ; avec curseur de sectionnement du neutre; NT/L/PE; Push-in CAGE CLAMP®; 2,50 mm ² ; gris	 Réf.: 2003-7642 Borne à étages; avec ouverture de manipulation; 2,5 mm ² ; L/L; Push-in CAGE CLAMP®; 2,50 mm ² ; gris	 Réf.: 2003-7692 Plaque d'extrémité et intermédiaire; épaisseur 0,8 mm; orange	 Réf.: 2005-7300 5 Élément de blocage; pour verrouiller le commutateur; encliquetable; pour série 2002 et 2005; orange
 Réf.: 2005-7642 5 Borne à étages; avec ouverture de manipulation; 4 mm ² ; L/L; Push-in CAGE CLAMP®; 4,00 mm ² ; gris	 Réf.: 2005-7692 5 Plaque d'extrémité et intermédiaire; épaisseur 1 mm; orange	 Réf.: 2006-7300 5 Élément de blocage; pour verrouiller le commutateur; encliquetable; pour série 2006 et 2016; orange	 Réf.: 2009-110 Bandes de marquage; pour Smart Printer; sur rouleau; non extensible; vierge; encliquetable; blanc
 Réf.: 2009-182 2 Prise de test; pour max. 2,5 mm ² ; pour le raccordement sans outil des conducteurs de contrôle individuels de 0,08; gris	 Réf.: 2009-304 5 Support des barres collectrices; pas utilisable comme butée d'arrêt; pour montage sur rail TS 35; épaisseur 1,5 mm; bleu	 Réf.: 2009-305 6 Support des barres collectrices; avec fonction butée d'arrêt et plaque de séparation détachable; pour montage sur rail TS 35; épaisseur 7,5 mm; bleu	 Réf.: 2009-310 1 Outil de manipulation; Lames 3,5 x 0,5 mm et 5,5 x 0,8 mm; pour bornes d'installation TOPJOB®S; vert
 Réf.: 2016-402 5 Contact de pontage; 2 raccords; isolé; gris clair	 Réf.: 2016-7601 9 Bornes d'alimentation pour boîtes de dérivation pour 2 conducteurs; 16 mm ² ; Marquage latéral et central; Pour rail 35 x 15 et 35 x 7,5; Push-in CAGE CLAMP®; 16,00 mm ² ; gris	 Réf.: 2016-7604 3 Bornes d'alimentation pour boîtes de dérivation pour 2 conducteurs; 16 mm ² ; Marquage latéral et central; Pour rail 35 x 15 et 35 x 7,5; Push-in CAGE CLAMP®; 16,00 mm ² ; bleu	 Réf.: 2016-7607 3 Borne de protection pour 2 conducteurs; 16 mm ² ; Marquage latéral et central; Pour rail 35 x 15 et 35 x 7,5; Push-in CAGE CLAMP®; 16,00 mm ² ; vert-jaune
 Réf.: 2016-7692 Plaque d'extrémité et intermédiaire; épaisseur 1 mm; orange	 Réf.: 2016-7714 6 Borne sectionnable pour neutre pour 1 conducteur; 16 mm ² ; Push-in CAGE CLAMP®; 16,00 mm ² ; bleu	 Réf.: 2016-7792 5 Plaque d'extrémité et intermédiaire; épaisseur 1 mm; orange	 Réf.: 210-133 Barre collectrice; étamé; longueur 1000 mm; Cu 10 mm x 3 mm; blanc
 Réf.: 2005-7641 5 Borne à étages; avec ouverture de manipulation; 4 mm ² ; avec curseur de sectionnement du neutre; NT/L/PE; Push-in CAGE CLAMP®; 4,00 mm ² ; gris			

Données du matériau

Remarque Données du matériau	Vous trouverez ici des informations sur les spécifications de matériel
Charge calorifique	36,275 MJ
Poids	5161,6 g

Données commerciales

ETIM 9.0	EC001329
ETIM 8.0	EC001329
Unité d'emb. (SUE)	1 pce(s)
Type d'emballage	Carton
Pays d'origine	QU
GTIN	4066966308501
Numéro du tarif douanier	80808080888

Conformité environnementale du produit

État de conformité RoHS	Compliant, No Exemption
-------------------------	-------------------------

Téléchargements

Conformité environnementale du produit

Recherche de conformité

Environmental Product
Compliance 821-160



Documentation

Informations complémentaires

Technical Section

pdf
2246.92 KB

