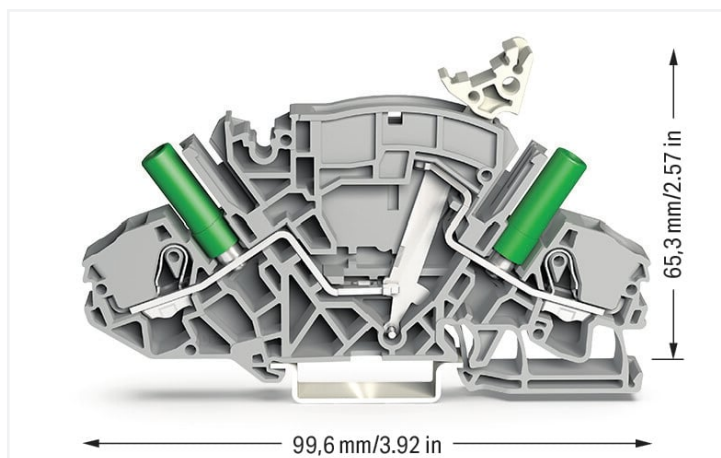


Fiche technique | Référence: 2007-8811/044-000

Borne sectionnable et de mesure pour 2 conducteurs; p.ex. pour l'utilisation dans les circuits de transformateur de tension; avec douilles de test protégées contre le contact direct; pour fiche de test Ø 4 mm; Pour rail 35 x 15 et 35 x 7,5; 6 mm²; Push-in CAGE CLAMP®; 6,00 mm²; gris

<https://www.wago.com/2007-8811/044-000>



Couleur: ■ gris

Borne pour transformateurs d'intensité série 2007 avec outil de manipulation

Avec cette borne pour transformateurs d'intensité (numéro d'article 2007-8811/044-000) l'objectif primordial est de réaliser une installation électrique sans faille. Cette borne pour transformateurs d'intensité nécessite une longueur de dénudage comprise entre 13 et 15 mm pour le raccordement au conducteur. Cet article utilise la technologie Push-in CAGE CLAMP®. Push-in CAGE CLAMP® est une technologie de connexion universelle pour tous types de conducteurs et qui présente l'avantage supplémentaire du branchement direct : Push-in. Les conducteurs monobrins ainsi que les conducteurs fins avec embout d'extrémité peuvent être branchés directement sans outil. Un prétraitement des conducteurs, par exemple par le sertissage d'embouts, n'est pas nécessaire. Selon le type de câble, cette borne pour transformateurs d'intensité s'adapte aux sections de conducteur allant de 0.5 mm² à 10 mm². Le boîtier gris en Polyamide (PA66) assure l'isolation. Le montage s'effectue en rail 35.

Données électriques

Données de référence selon CEI/EN

Tension de référence (III / 3)	500 V
Tension assignée de tenue aux chocs (III / 3)	6 kV
Courant de référence	30 A
Légende Données de référence	(III / 3) Δ Catégorie de surtension III / degré de pollution 3

Données d'approbation selon

UL 1059

Use group	B	C	D
Tension de référence	300 V	300 V	300 V
Courant de référence	30 A	30 A	10 A

Données d'approbation selon

CSA 22.2 No 158

Use group	B	C	D
Tension de référence	300 V	300 V	300 V
Courant de référence	30 A	30 A	10 A

Puissance dissipée

Puissance dissipée, par pôle (Potential)	0.702 W
Courant de référence I _N pour l'indication de la puissance dissipée	30 A
Valeur de résistance pour l'indication de la puissance dissipée en fonction du courant	0.00078 Ω

Données de raccordement

Points de serrage	2
Nombre total des potentiels	2
nombre des niveaux	1
Nombre logements de pontage	2

Connexion 1

Technique de connexion	Push-in CAGE CLAMP®
Type d'actionnement	Outil de manipulation
Matière plastique conducteur raccordable	Cuivre
Section nominale	6 mm ² / 10 AWG
Conducteur rigide	0,5 ... 10 mm ² / 20 ... 8 AWG
Conducteur rigide ; enfichage direct	1 ... 10 mm ² / 14 ... 8 AWG
Conducteur souple	0,5 ... 10 mm ² / 20 ... 8 AWG
Conducteurs souples ; avec embout d'extrémité isolé	0,5 ... 6 mm ² / 20 ... 10 AWG
Conducteurs souples ; avec embout d'extrémité sans isolation plastique	1,5 ... 6 mm ² / 16 ... 10 AWG
Conducteur souple ; avec embout d'extrémité, directement enfichable	2,5 ... 6 mm ² / 16 ... 10 AWG
Longueur de dénudage	13 ... 15 mm / 0.51 ... 0.59 inch
Sens du câblage	Câblage frontal

Données géométriques

Largeur	8 mm / 0.315 inch
Hauteur	99,6 mm / 3.921 inch
Prof. à partir du niveau supérieur du rail	65,3 mm / 2.571 inch

Données mécaniques

Type de montage	Rail 35
Niveau de repérage	Repérage central/latéral

Données du matériau

Remarque Données du matériau	Vous trouverez ici des informations sur les spécifications de matériel
Couleur	gris
Groupe du matériau isolant	I
Matière isolante Boîtier principal	Polyamide (PA66)
Classe d'inflammabilité selon UL94	V0
Charge calorifique	0,427 MJ
Poids	28,1 g
Couleur de la douille de test	green

Conditions d'environnement

Température d'utilisation	-35 ... +85 °C
Température d'utilisation continue	-60 ... +105 °C

Test d'environnement (conditions environnementales)

Spécification de test Applications ferroviaire Véhicules Matériel électronique	DIN EN 50155 (VDE 0115-200):2022-06
Exécution de test Applications ferroviaires - Matériels d'exploitation de véhicules ferroviaires - Tests pour vibrations et chocs	DIN EN 61373 (VDE 0115-0106):2011-04
Spectre/site de montage	Test de durée de vie catégorie 1, classe A/B
Test de fonctionnement avec oscillations sous forme de bruit	Test réussi selon le point 8 de la norme.
Fréquence	f ₁ = 5 Hz bis f ₂ = 150 Hz f ₁ = 5 Hz bis f ₂ = 150 Hz

Test d'environnement (conditions environnementales)

Accélération	0,101g (niveau de test le plus élevé utilisé pour tous les axes) 0,572g (niveau de test le plus élevé utilisé pour tous les axes) 5g (niveau de test le plus élevé utilisé pour tous les axes)
Durée de test par axe	10 min. 5 h
Directions de test	Axes X, Y et Z Axes X, Y et Z Axes X, Y et Z
Surveillance des défauts de contact/interruptions de contact	réussi
Mesure de la chute de tension avant et après chaque axe	réussi
Test de durée de vie simulé grâce à des niveaux accrus d'oscillations sous forme de bruit	Test réussi selon le point 9 de la norme.
Champ d'application élargi : surveillance des défauts de contact/interruptions de contact	réussi réussi
Champ d'application élargi : mesure de la chute de tension avant et après chaque axe	réussi réussi
Essai de choc	Test réussi selon le point 10 de la norme
Forme du choc	Demi-sinusoidal
Durée du choc	30 ms
Nombre de chocs de l'axe	3 pos. et 3 neg.
Résistance aux vibrations et aux chocs sur les équipements des véhicules ferroviaires	réussi

Données commerciales

eCl@ss 10.0	27-14-11-26
eCl@ss 9.0	27-14-11-26
ETIM 9.0	EC000902
ETIM 8.0	EC000902
Unité d'emb. (SUE)	20 pce(s)
Type d'emballage	Carton
Pays d'origine	CN
GTIN	4055143300278
Numéro du tarif douanier	85365080000

Conformité environnementale du produit

CAS-No.	7439-92-1
Liste des substances candidates REACH	Lead
État de conformité RoHS	Compliant, With Exemption
Exemption RoHS	6(c)
SCIP notification number (Autriche)	a7d728b0-aa30-4f89-85c3-413b14cafc3e
SCIP notification number (Belgique)	09bdd285-7c11-4b21-ad3a-c0b73f5a3187
SCIP notification number (Bulgarie)	48468c05-2332-4d1a-9a4f-3467a79e231e
SCIP notification number (République tchèque)	8e6d9b66-5de3-4a92-968f-eedd4a7e4c56
SCIP notification number (Danemark)	56dff298-3c7b-4968-a979-491f96e33d09
SCIP notification number (Finlande)	dabadbfe-6c15-4ac3-938d-0471fc087c10
SCIP notification number (France)	09c2e7f2-f36a-4ad7-92b0-bcac053c3295
SCIP notification number (Allemagne)	b9f181b9-0abf-441c-8be5-dc502bd598ef
SCIP notification number (Hongrie)	a36f0be8-75c1-4a3a-a7dc-bddc5663ba8f
SCIP notification number (Italie)	f1480c89-d715-43c7-a878-0b3a775e0c63
SCIP notification number (Pays bas)	ff9d62d2-f7b0-4a3d-974c-44f46848f7ea
SCIP notification number (Pologne)	bfba392c-5486-496f-8749-8e5db28dab69

Conformité environnementale du produit

SCIP notification number (Roumanie)	e7489efe-a247-4123-be2c-89c373edb58a
SCIP notification number (Suède)	5c08fec8-90e8-4bbe-a716-4a87053260d3

Approbations / certificats

Homologations générales



Homologation	Norme	Nom du certificat
CCA DEKRA Certification B.V.	EN 60947	71-122099
CCA DEKRA Certification B.V.	EN 60947	NTR NL-7911
CSA DEKRA Certification B.V.	C22.2 No. 158	70009679
UL UL International Germany GmbH	UL 1059	E45172

Déclarations de conformité et de fabricant



Homologation	Norme	Nom du certificat
EU-Declaration of Conformity WAGO GmbH & Co. KG	-	-
Railway WAGO GmbH & Co. KG	-	Railway Ready
UK-Declaration of Conformity WAGO GmbH & Co. KG	-	-

Homologations pour le secteur marine



Homologation	Norme	Nom du certificat
DNV GL Det Norske Veritas, Germanischer Lloyd	-	TAE00001V2

Téléchargements

Conformité environnementale du produit

Recherche de conformité

Environmental Product Compliance
2007-8811/044-000



Documentation

Informations complémentaires

Technical Section

pdf
2246.92 KB



Données CAD/CAE

Données CAD

2D/3D Models
2007-8811/044-000



Données CAE

EPLAN Data Portal
2007-8811/044-000



WSCAD Universe
2007-8811/044-000



ZUKEN Portal
2007-8811/044-000



1 Produits correspondants

1.2 Accessoires en option

1.2.1 Butée d'arrêt sans vis

1.2.1.1 Matériel de montage



Réf.: [249-117](#)

Butée d'arrêt sans vis; Largeur 10 mm;
Pour rail 35 x 15 et 35 x 7,5; gris

Réf.: [249-116](#)

Butée d'arrêt sans vis; Largeur 6 mm; Pour
rail 35 x 15 et 35 x 7,5; gris

1.2.2 Contact de pontage

1.2.2.1 Contact de pontage



Réf.: [282-440](#)

Contact de pontage; 10 raccords; isolé;
orange



Réf.: [282-432](#)

Contact de pontage; 2 raccords; isolé;
orange



Réf.: [282-432/100-000](#)

Contact de pontage; 2 raccords; isolé;
orange



Réf.: [282-433](#)

Contact de pontage; 3 raccords; isolé;
orange



Réf.: [282-433/100-000](#)

Contact de pontage; 3 raccords; isolé;
orange



Réf.: [282-434](#)

Contact de pontage; 4 raccords; isolé;
orange



Réf.: [282-434/100-000](#)

Contact de pontage; 4 raccords; isolé;
orange



Réf.: [282-435](#)

Contact de pontage; 5 raccords; isolé;
orange



Réf.: [282-436](#)

Contact de pontage; 6 raccords; isolé;
orange



Réf.: [282-437](#)

Contact de pontage; 7 raccords; isolé;
orange



Réf.: [282-438](#)

Contact de pontage; 8 raccords; isolé;
orange



Réf.: [282-439](#)

Contact de pontage; 9 raccords; isolé;
orange



Réf.: [282-435/011-000](#)

Contact de pontage; isolé; orange



Réf.: [282-435/300-000](#)

Contact de pontage; isolé; orange



Réf.: [282-435/301-000](#)

Contact de pontage; isolé; orange



Réf.: [282-436/301-000](#)

Contact de pontage; isolé; orange



Réf.: [282-436/304-000](#)

Contact de pontage; isolé; orange



Réf.: [282-437/011-000](#)

Contact de pontage; isolé; orange



Réf.: [282-437/012-000](#)

Contact de pontage; isolé; orange



Réf.: [282-438/300-000](#)

Contact de pontage; isolé; orange



Réf.: [282-438/301-000](#)

Contact de pontage; isolé; orange



Réf.: [282-439/011-000](#)

Contact de pontage; isolé; orange

1.2.3 Élément de blocage

1.2.3.1 Verrouillage



Réf: 2007-8899

Élément de blocage; pour levier de séparation; jaune

1.2.4 Montage

1.2.4.1 Capot de protection



Réf: 709-156

Profil de recouvrement; typ. 3; approprié au support pour capot type 3; longueur 1 m; transparent

1.2.4.2 Support de capot de protection



Réf: 709-169

porteur du profil de recouvrement; typ. 3; avec vis de verrouillage et de fixation et avec boulon; pour bornes sur rail série 279 jusqu'à 282, 880; pour Mini-bornes sur rail, série 264; pour bornes pour capteurs et actionneurs, série 270; gris

1.2.5 Obturateur de protection avec signalisation de danger

1.2.5.1 Couvercle



Réf: 2006-115

Obturateur de protection avec signalisation de danger; pour 5 bornes; avec signalisation de danger; jaune

1.2.6 Outil

1.2.6.1 Outil de manipulation



Réf: 210-721

Outil de manipulation; lame 5,5 x 0,8 mm; avec tige partiellement isolée; multicolore

1.2.7 Rail

1.2.7.1 Matériel de montage



Réf.: 210-114

Rail acier; 35 x 15; épaisseur 1,5 mm; longueur 2 m; non perforé; d'après EN 60715; couleurs argent



Réf.: 210-197

Rail acier; 35 x 15; épaisseur 1,5 mm; longueur 2 m; perforé; d'après EN 60715; couleurs argent



Réf.: 210-118

Rail acier; 35 x 15; épaisseur 2,3 mm; longueur 2 m; non perforé; d'après EN 60715; couleurs argent



Réf.: 210-113

Rail acier; 35 x 7,5; épaisseur 1 mm; longueur 2 m; non perforé; d'après EN 60715; couleurs argent



Réf.: 210-115

Rail acier; 35 x 7,5; épaisseur 1 mm; longueur 2 m; perforé; d'après EN 60715; Largeur de trou 18 mm; pas des trous 25 mm; couleurs argent



Réf.: 210-112

Rail acier; 35 x 7,5; épaisseur 1 mm; longueur 2 m; perforé; d'après EN 60715; Largeur de trou 25 mm; pas des trous 36 mm; couleurs argent



Réf.: 210-196

Rail aluminium; 35 x 8,2; épaisseur 1,6 mm; longueur 2 m; non perforé; d'après EN 60715; couleurs argent



Réf.: 210-198

Rail en cuivre; 35 x 15; épaisseur 2,3 mm; longueur 2 m; non perforé; d'après EN 60715; couleurs cuivre

1.2.8 Repérage

1.2.8.1 Adaptateur de repérage



Réf.: 2009-198

Adaptateur; gris

1.2.8.2 Bande de repérage



Réf.: 2009-110

Bandes de marquage; pour Smart Printer; sur rouleau; non extensible; vierge; encliquetable; blanc

1.2.8.3 Étiquette de marquage



Réf.: 793-501

Carte de repérage WMB; en carte; non extensible; vierge; encliquetable; blanc



Réf.: 793-501/000-006

Carte de repérage WMB; en carte; non extensible; vierge; encliquetable; bleu



Réf.: 793-501/000-007

Carte de repérage WMB; en carte; non extensible; vierge; encliquetable; gris



Réf.: 793-501/000-002

Carte de repérage WMB; en carte; non extensible; vierge; encliquetable; jaune



Réf.: 793-501/000-012

Carte de repérage WMB; en carte; non extensible; vierge; encliquetable; orange



Réf.: 793-501/000-005

Carte de repérage WMB; en carte; non extensible; vierge; encliquetable; rouge



Réf.: 793-501/000-023

Carte de repérage WMB; en carte; non extensible; vierge; encliquetable; vert



Réf.: 793-501/000-017

Carte de repérage WMB; en carte; non extensible; vierge; encliquetable; vert clair



Réf.: 793-501/000-024

Carte de repérage WMB; en carte; non extensible; vierge; encliquetable; violet



Réf.: 2009-115

WMB-Inline; pour Smart Printer; 1500 pièces sur rouleau; extensible 5 - 5,2 MM; vierge; encliquetable; blanc



Réf.: 2009-115/000-006

WMB-Inline; pour Smart Printer; 1500 pièces sur rouleau; extensible 5 - 5,2 MM; vierge; encliquetable; bleu



Réf.: 2009-115/000-007

WMB-Inline; pour Smart Printer; 1500 pièces sur rouleau; extensible 5 - 5,2 MM; vierge; encliquetable; gris



Réf.: 2009-115/000-002

WMB-Inline; pour Smart Printer; 1500 pièces sur rouleau; extensible 5 - 5,2 MM; vierge; encliquetable; jaune



Réf.: 2009-115/000-012

WMB-Inline; pour Smart Printer; 1500 pièces sur rouleau; extensible 5 - 5,2 MM; vierge; encliquetable; orange



Réf.: 2009-115/000-023

WMB-Inline; pour Smart Printer; 1500 pièces sur rouleau; extensible 5 - 5,2 MM; vierge; encliquetable; vert



Réf.: 2009-115/000-017

WMB-Inline; pour Smart Printer; 1500 pièces sur rouleau; extensible 5 - 5,2 MM; vierge; encliquetable; vert clair



Réf.: 2009-115/000-024

WMB-Inline; pour Smart Printer; 1500 pièces sur rouleau; extensible 5 - 5,2 MM; vierge; encliquetable; violet

1.2.9 Verrouillage

1.2.9.1 Verrouillage



Réf.: 282-881

Couvercle de verrouillage; pour accoupler plusieurs leviers de séparation; 1 pôle; transparent



Réf.: 282-882

Couvercle de verrouillage; pour accoupler plusieurs leviers de séparation; 2 pôles; transparent



Réf.: 282-883

Couvercle de verrouillage; pour accoupler plusieurs leviers de séparation; 3 pôles; transparent



Réf.: 282-884

Couvercle de verrouillage; pour accoupler plusieurs leviers de séparation; 4 pôles; transparent



Réf.: 282-885

Couvercle de verrouillage; pour accoupler plusieurs leviers de séparation; 5 pôles; transparent



Réf.: 282-886

Couvercle de verrouillage; pour accoupler plusieurs leviers de séparation; 6 pôles; transparent



Réf.: 282-887

Couvercle de verrouillage; pour accoupler plusieurs leviers de séparation; 7 pôles; transparent



Réf.: 282-888

Couvercle de verrouillage; pour accoupler plusieurs leviers de séparation; 8 pôles; transparent




Réf.: 210-254

Profil de verrouillage; pour accoupler plusieurs leviers de séparation; longueur 1 m; transparent

Indications de manipulation

Pontage



Autre pontage du côté transformateur

Sécurité



L'élément de blocage empêche une manipulation accidentelle du levier-sectionneur.



Les éléments de blocage sont encliquetés dans les deux positions de commutation.

Verrouillage



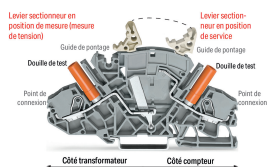
Avec l'utilisation de couvercles ou profils de verrouillage, nous pouvons actionner plusieurs leviers en une fois.



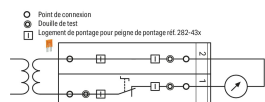
Possibilité de plombage du levier-sectionneur en position de fonctionnement I, en liaison avec la plaque intermédiaire et d'extrémité (2007-8893 ou 2007-8894).



Profil pour le couplage mécanique de plusieurs leviers-sectionneurs pour une commutation multipolaire



Borne sectionnable et de mesure (2007-8811)



Ex. pour contrôle de transformateur de tension

Configuration pour contrôle de transformateur de tension à 1 phase


Bornes nécessaires

- 1 x borne sectionnable et de mesure (2007-8811)
- 1 x borne de passage (2007-8801)
- 1 x plaque d'extrémité, orange (2007-8892)
- plus couvercle de verrouillage et élément de blocage

Séparation du convertisseur de tension du circuit : basculer le levier-sectionneur de la position de fonctionnement à la position de mesure.

Mesure de tension : un appareil de mesure peut être relié à la douille de test côté compteur après complète séparation (position de mesure).

Repérage



Repérage avec bandes de repérage ou système de repérage multiple WMB