


# Fiche technique | Référence: 2006-931/1000-541

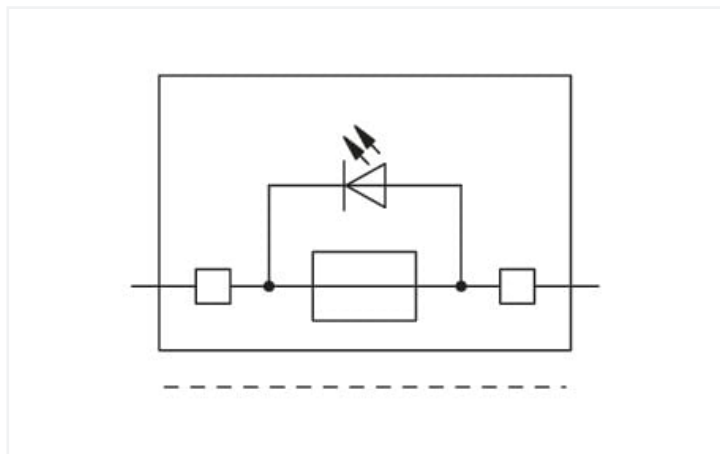
Fiche à fusible; avec languette; pour fusible type 1/4 x 1 1/4 mm; avec voyant lumineux; 12 - 30 V; Largeur 7,4 mm; gris

<https://www.wago.com/2006-931/1000-541>



Couleur: ■ gris

Identique à la figure



Fiche à fusible série 2006, gris

La fiche à fusible portant le numéro d'article 2006-931/1000-541, assure une installation électrique irréprochable. Le boîtier gris en Polyamide (PA66) garantit l'isolation.

## Données électriques

### Données de référence selon CEI/EN

Tension de référence (III / 3)	800 V
Courant de référence	10 A
Indication de l'état de fonctionnement	12 ... 30 V
Affichage de défaut	avec voyant lumineux

### RATINGS per IEC/EN – Notes

Remarque Données de référence	Les données électriques sont déterminées par le fusible et témoin de fusion.
Remarque Courant de référence	Courant résiduel en cas de fusible défectueux : LED 2 mA

### Données de référence selon

### IEC/EN 60947-7-3

Overvoltage category	III	III	II
Pollution degree	3	2	2
Tension de référence	30 V	-	-
Tension assignée de tenue aux chocs	0,8 kV	-	-
Courant de référence	-	-	-

### Données d'approbation selon

### UL 1059

Use group	B	C	D
Tension de référence	30 V	30 V	-
Courant de référence	15 A	15 A	-

### Données d'approbation selon

### CSA 22.2 No 158

Use group	B	C	D
Tension de référence	600 V	600 V	-
Courant de référence	15 A	15 A	-

### Puissance dissipée

Remarque Puissance dissipée $P_{v,max}$	Lors du choix des cartouches G, il ne faut pas dépasser la puissance dissipée max indiquée ci-dessous. Celle-ci est mesurée selon les normes CEI ou EN 60947-7-3/VDE 0611-6 avec une température de 23 °C. Les conditions d'échauffement des bornes seront testées en fonction des conditions d'utilisation et de montage. Des températures ambiantes élevées sont une charge supplémentaire pour les cartouches. Dans ces conditions d'utilisation, il faut minorer le courant de référence. Pour des informations plus détaillées, merci de consulter les fabricants de fusibles.
---	---

## Général

Forme fusible Fusible rond ; ¼" x 1¼"

## Données géométriques

Largeur 7,4 mm / 0.291 inch

## Données mécaniques

Niveau de repérage Repérage central

## Données du matériau

Remarque Données du matériau [Vous trouverez ici des informations sur les spécifications de matériel](#)

Couleur gris

Groupe du matériau isolant I

Matière isolante Boîtier principal Polyamide (PA66)

Classe d'inflammabilité selon UL94 V0

Charge calorifique 0,106 MJ

Poids 6,8 g

## Conditions d'environnement

Température d'utilisation continue -60 ... +105 °C

## Test d'environnement (conditions environnementales)

Spécification de test DIN EN 50155 (VDE 0115-200):2022-06

Applications ferroviaire  
Véhicules  
Matériel électronique

Exécution de test DIN EN 61373 (VDE 0115-0106):2011-04

Applications ferroviaires - Matériels d'ex-  
ploitation de véhicules ferroviaires -  
Tests pour vibrations et chocsSpectre/site de montage Test de durée de vie catégorie 1, classe  
A/BTest de fonctionnement avec oscillations  
sous forme de bruit Test réussi selon le point 8 de la norme.Fréquence  $f_1 = 5 \text{ Hz bis } f_2 = 150 \text{ Hz}$   
 $f_1 = 5 \text{ Hz bis } f_2 = 150 \text{ Hz}$ Accélération 0,101g (niveau de test le plus élevé utilisé  
pour tous les axes)  
0,572g (niveau de test le plus élevé utilisé  
pour tous les axes)  
5g (niveau de test le plus élevé utilisé  
pour tous les axes)Durée de test par axe 10 min.  
5 hDirections de test Axes X, Y et Z  
Axes X, Y et Z  
Axes X, Y et ZSurveillance des défauts de contact/in-  
terruptions de contact réussiMesure de la chute de tension avant et  
après chaque axe réussiTest de durée de vie simulé grâce à des  
niveaux accrus d'oscillations sous forme  
de bruit Test réussi selon le point 9 de la norme.Champ d'application élargi : surveillance  
des défauts de contact/interruptions de  
contact réussi  
réussiChamp d'application élargi : mesure de la  
chute de tension avant et après chaque  
axe réussi  
réussi

Essai de choc Test réussi selon le point 10 de la norme

Forme du choc Demi-sinusoidal

### Test d'environnement (conditions environnementales)

Durée du choc	30 ms
Nombre de chocs de l'axe	3 pos. et 3 neg.
Résistance aux vibrations et aux chocs sur les équipements des véhicules ferroviaires	réussi

### Données commerciales

Product Group	22 (TOPJOB S)
eCl@ss 10.0	27-14-11-49
eCl@ss 9.0	27-14-11-49
ETIM 9.0	EC002018
ETIM 8.0	EC002018
Unité d'emb. (SUE)	25 pce(s)
Type d'emballage	Carton
Pays d'origine	DE
GTIN	4045454820893
Numéro du tarif douanier	85366990990

### Conformité environnementale du produit

CAS-No.	1303-86-2 1317-36-8 7439-92-1
Liste des substances candidates REACH	Diboron trioxide Lead Lead monoxide
État de conformité RoHS	Compliant,With Exemption
Exemption RoHS	7(a) 7(c)-I
SCIP notification number (Autriche)	4cf79648-9093-43c0-8d3a-c1eed3452fa8
SCIP notification number (Belgique)	f764b39e-df6b-46d6-9927-42f8b254fc80
SCIP notification number (Bulgarie)	caf0a164-3c23-4511-bc42-7888aafe5121
SCIP notification number (République tchèque)	9e06c12b-20e8-482d-99d7-8a0e2b9dd458
SCIP notification number (Danemark)	37c6b190-8246-44ee-b40d-0623b1022c20
SCIP notification number (Finlande)	db8274fe-f1fd-4416-8654-24a1661f305d
SCIP notification number (France)	cf92069c-9006-453e-9293-d5c88aee2f0
SCIP notification number (Allemagne)	cf6b413c-62ee-4f9d-a07a-8724277f68c6
SCIP notification number (Hongrie)	0988d150-bc2e-41c0-9d55-028a5e8d391a
SCIP notification number (Italie)	82723aba-685d-4e44-9c66-655de63fb131
SCIP notification number (Pays bas)	25b4315a-509a-4e91-8eaf-d6a89a740be6
SCIP notification number (Pologne)	bcf2431d-6d6d-4437-bd6a-133241e6cbba
SCIP notification number (Roumanie)	d2d002aa-9e0d-4af8-ba78-aa73ffb7cfd
SCIP notification number (Suède)	0f5bc62a-d7ae-42f2-ac76-3c17af74e6c6

### Approbations / certificats

#### Homologations générales



Homologation	Norme	Nom du certificat
CSA DEKRA Certification B.V.	C22.2 No. 158	1543858
UR Underwriters Laboratories Inc.	UL 1059	E45172

#### Déclarations de conformité et de fabricant



Homologation	Norme	Nom du certificat
Railway WAGO GmbH & Co. KG	-	Railway Ready

## Téléchargements

### Conformité environnementale du produit

#### Recherche de conformité

Environmental Product  
Compliance  
2006-931/1000-541



## Documentation

### Informations complémentaires

Technical Section

pdf  
2246.92 KB



### Texte complémentaire

2006-931/1000-541

19.02.2019

xml  
3.00 KB



2006-931/1000-541

07.08.2018

docx  
14.06 KB



## Données CAD/CAE

### Données CAD

2D/3D Models  
2006-931/1000-541



### Données CAE

WSCAD Universe  
2006-931/1000-541



ZUKEN Portal  
2006-931/1000-541



## 1 Produits correspondants

### 1.1 Accessoires en option

#### 1.1.1 Bornes

##### 1.1.1.1 Borne de base pour modules et connecteurs



#### Réf.: 2006-1664

Borne de base pour 2 conducteurs; Pour rail 35 x 15 et 35 x 7,5; 6 mm<sup>2</sup>; Push-in CA-GE CLAMP®; 6,00 mm<sup>2</sup>; bleu

#### Réf.: 2006-1661

Borne de base pour 2 conducteurs; Pour rail 35 x 15 et 35 x 7,5; 6 mm<sup>2</sup>; Push-in CA-GE CLAMP®; 6,00 mm<sup>2</sup>; gris

#### 1.1.2 Butée d'arrêt sans vis

##### 1.1.2.1 Matériel de montage



#### Réf.: 249-117

Butée d'arrêt sans vis; Largeur 10 mm; Pour rail 35 x 15 et 35 x 7,5; gris

#### Réf.: 249-116

Butée d'arrêt sans vis; Largeur 6 mm; Pour rail 35 x 15 et 35 x 7,5; gris

### 1.1.3 Contact de pontage

#### 1.1.3.1 Contact de pontage



**Réf.: 281-503**

Pontage de court-circuit; pour porte-fusible; couleurs argent

### 1.1.4 Repérage

#### 1.1.4.1 Bande de repérage



**Réf.: 2009-110**

Bandes de marquage; pour Smart Printer; sur rouleau; non extensible; vierge; encliquetable; blanc

#### 1.1.4.2 Étiquette de marquage



**Réf.: 794-5615**

Carte de repérage WMB; en carte; avec impression; F1, ..., F10 (10x); extensible 5 - 5,2 MM; Impression verticale; encliquetable; blanc

**Réf.: 794-5616**

Carte de repérage WMB; en carte; avec impression; F11, ..., F20 (10x); extensible 5 - 5,2 MM; Impression verticale; encliquetable; blanc

**Réf.: 794-5617**

Carte de repérage WMB; en carte; avec impression; F21, ..., F30 (10x); extensible 5 - 5,2 MM; Impression verticale; encliquetable; blanc

**Réf.: 794-5618**

Carte de repérage WMB; en carte; avec impression; F31, ..., F40 (10x); extensible 5 - 5,2 MM; Impression verticale; encliquetable; blanc



**Réf.: 794-5619**

Carte de repérage WMB; en carte; avec impression; F41, ..., F50 (10x); extensible 5 - 5,2 MM; Impression verticale; encliquetable; blanc

**Réf.: 793-5501**

Carte de repérage WMB; en carte; largeur des bornes 5 - 17,5 mm; extensible 5 - 5,2 MM; vierge; encliquetable; blanc

**Réf.: 793-5501/000-006**

Carte de repérage WMB; en carte; largeur des bornes 5 - 17,5 mm; extensible 5 - 5,2 MM; vierge; encliquetable; bleu

**Réf.: 793-5501/000-007**

Carte de repérage WMB; en carte; largeur des bornes 5 - 17,5 mm; extensible 5 - 5,2 MM; vierge; encliquetable; gris



**Réf.: 793-5501/000-002**

Carte de repérage WMB; en carte; largeur des bornes 5 - 17,5 mm; extensible 5 - 5,2 MM; vierge; encliquetable; jaune

**Réf.: 793-5501/000-014**

Carte de repérage WMB; en carte; largeur des bornes 5 - 17,5 mm; extensible 5 - 5,2 MM; vierge; encliquetable; marron

**Réf.: 793-5501/000-012**

Carte de repérage WMB; en carte; largeur des bornes 5 - 17,5 mm; extensible 5 - 5,2 MM; vierge; encliquetable; orange

**Réf.: 793-5501/000-005**

Carte de repérage WMB; en carte; largeur des bornes 5 - 17,5 mm; extensible 5 - 5,2 MM; vierge; encliquetable; rouge



**Réf.: 793-5501/000-023**

Carte de repérage WMB; en carte; largeur des bornes 5 - 17,5 mm; extensible 5 - 5,2 MM; vierge; encliquetable; vert

**Réf.: 793-5501/000-017**

Carte de repérage WMB; en carte; largeur des bornes 5 - 17,5 mm; extensible 5 - 5,2 MM; vierge; encliquetable; vert clair

**Réf.: 793-5501/000-024**

Carte de repérage WMB; en carte; largeur des bornes 5 - 17,5 mm; extensible 5 - 5,2 MM; vierge; encliquetable; violet

**Réf.: 793-501**

Carte de repérage WMB; en carte; non extensible; vierge; encliquetable; blanc



**Réf.: 793-501/000-006**

Carte de repérage WMB; en carte; non extensible; vierge; encliquetable; bleu

**Réf.: 793-501/000-007**

Carte de repérage WMB; en carte; non extensible; vierge; encliquetable; gris

**Réf.: 793-501/000-002**

Carte de repérage WMB; en carte; non extensible; vierge; encliquetable; jaune

**Réf.: 793-501/000-012**

Carte de repérage WMB; en carte; non extensible; vierge; encliquetable; orange



**Réf.: 793-501/000-005**

Carte de repérage WMB; en carte; non extensible; vierge; encliquetable; rouge

**Réf.: 793-501/000-023**

Carte de repérage WMB; en carte; non extensible; vierge; encliquetable; vert

**Réf.: 793-501/000-017**

Carte de repérage WMB; en carte; non extensible; vierge; encliquetable; vert clair

**Réf.: 793-501/000-024**

Carte de repérage WMB; en carte; non extensible; vierge; encliquetable; violet



**Réf.: 2009-115**

WMB-Inline; pour Smart Printer; 1500 pièces sur rouleau; extensible 5 - 5,2 MM; vierge; encliquetable; blanc

**Réf.: 2009-115/000-006**

WMB-Inline; pour Smart Printer; 1500 pièces sur rouleau; extensible 5 - 5,2 MM; vierge; encliquetable; bleu

**Réf.: 2009-115/000-007**

WMB-Inline; pour Smart Printer; 1500 pièces sur rouleau; extensible 5 - 5,2 MM; vierge; encliquetable; gris

**Réf.: 2009-115/000-002**

WMB-Inline; pour Smart Printer; 1500 pièces sur rouleau; extensible 5 - 5,2 MM; vierge; encliquetable; jaune

## 1.1.4.2 Étiquette de marquage

**Réf.: 2009-115/000-012**

WMB-Inline; pour Smart Printer; 1500 pièces sur rouleau; extensible 5 - 5,2 MM; vierge; encliquetable; orange

**Réf.: 2009-115/000-023**

WMB-Inline; pour Smart Printer; 1500 pièces sur rouleau; extensible 5 - 5,2 MM; vierge; encliquetable; vert

**Réf.: 2009-115/000-017**


WMB-Inline; pour Smart Printer; 1500 pièces sur rouleau; extensible 5 - 5,2 MM; vierge; encliquetable; vert clair

**Réf.: 2009-115/000-024**

WMB-Inline; pour Smart Printer; 1500 pièces sur rouleau; extensible 5 - 5,2 MM; vierge; encliquetable; violet


## Indications de manipulation

## Montage

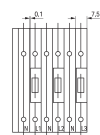
**Données dimensionnelles pour fiche fusible**

Porte-fusible pivotant avec support pour fusible de rechange

## Montage



La plaque d'extrémité garantit que le fusible ne peut être retiré que si la fiche à fusible est tirée.



Côté ouvert de la borne à gauche

Attention, en cas d'utilisation d'une fiche de largeur 10,4 mm, noter que :  
Si les bornes de bases avec fiches fusible sont montées directement les unes à côté des autres, il faut utiliser la plaque intermédiaire (2,9 mm – 2006-169X) pour compenser la largeur de la fiche fusible (10,4 mm) par rapport aux bornes (7,5 mm).