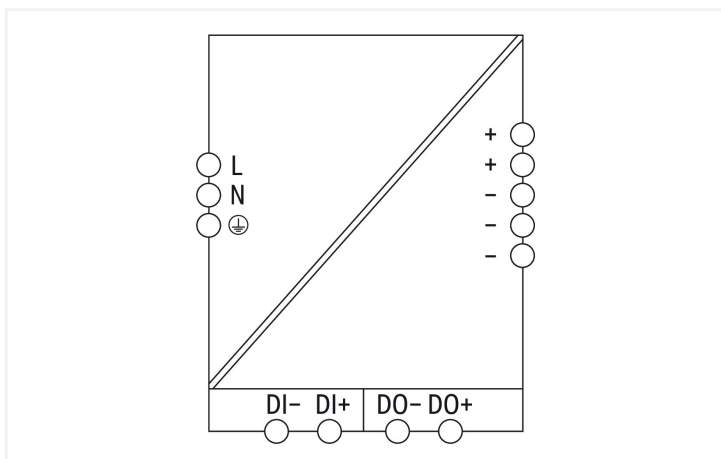


Fiche technique | Référence: 2787-2134

Alimentation; Pro 2; monophasé; Tension de sortie 12 V DC; Courant de sortie 10 A;
TopBoost + PowerBoost; capable de communiquer

<https://www.wago.com/2787-2134>



Caractéristiques :

- Alimentation électrique avec TopBoost, PowerBoost et comportement configurable en cas de surcharge
- Entrée et sortie de signal numérique configurables, affichage de l'état, touches de fonction
- Interface de communication pour la configuration et le monitoring
- Connexion à IO-Link, EtherNet/IP, Modbus TCP ou Modbus RTU en option
- Possibilité de montage en parallèle, en série
- Refroidissement par convection naturelle dans le cas d'un montage en position horizontale
- Technologie de raccordement enfichable
- Tension de sortie isolée galvaniquement (TBTS/TBTP) selon EN 61010-2-201/UL 61010-2-201
- Support de repérage pour cartes de repérage WAGO (WMB) et bandes de repérage WAGO

Données techniques

Entrée		Sortie	
Phases	1	Tension nominale de sortie $U_{s, nom.}$	DC 12 V (TBTS)
Tension nominale d'entrée $U_{e, Nom}$	1 x AC 100 ... 240 V	Plage de tension de sortie	DC 12 ... 14 V (réglable)
Plage de tension d'entrée	1 x AC 90 ... 264 V	Préréglage	DC 12 V
Plage de fréquence réseau nominale	50 ... 60 Hz	Courant nominal de sortie $I_{s, Nom}$	10 A (12 V DC)
Courant d'entrée I_e	≤ 1,3 A	Puissance nominale de sortie	120 W
Courant au démarrage	≤ 9,6 A (après 1 ms)	Précision de réglage	≤ 1 %
Correction du facteur de puissance (PFC)	active	Ondulation résiduelle	≤ 70 mV (Pointe - Pointe)
Délai en cas de coupure de secteur	≥ 40 ms (230 V AC)	Limitation du courant	1,1 x $I_{a, nom.}$ typ.
		Comportement en cas de surcharge	TopBoost / PowerBoost / mode à courant constant limité dans le temps (autres comportements en surcharge réglables)

Sortie

PowerBoost	DC 15 A (5 s)
TopBoost	Jusqu'à 600 %

Signalisation et communication

Signalisation	Affichage optique de l'état (DC-OK ; occupation ; états d'alarme et de défaillances) Entrée et sortie de signal digital (DI/DO)
Communication	Ethernet/IP (Module de communication 2789-9023) IO-Link (Module de communication 2789-9080) Modbus RTU (Module de communication 2789-9015) USB (Module de communication 750-923) Modbus TCP (Module de communication 2789-9052)

Rendement/puissance dissipée

Puissance dissipée P_v	$\leq 0,8$ W (Stand-by (veille)); $\leq 1,6$ W (À vide); ≤ 10 W (230 V AC ; charge nominale)
Rendement typ.	93,8 %

Protection par fusibles

Fusible interne	T 6,3 A / 250 V AC
Fusible en amont (recommandé)	16 A (pour USA/Canada : 15 A)

Sécurité & Protection

Tension d'isolement (prim.-sec., AC)	3510 V
Tension d'isolement (prim.-Terre, AC)	2200 V
Tension d'isolement (sec.-Terre)	DC 0,5 kV
Tension d'isolement (Sec.-signal)	DC 0,5 kV
Classe de protection	I
Indice de protection	IP20; selon EN 60529
Catégorie de surtension	III (≤ 2000 m au-dessus du niveau de la mer) ; II (> 2000 m au-dessus du niveau de la mer)
Degré de pollution	2
Protection contre les pics de tension, primaire	Oui
Résistant aux courts-circuits	Oui
Fonctionnement à vide	Oui
Mise en parallèle possible	Oui
Possibilité de montage en série	Oui
MTBF	$> 1\,200\,000$ h (selon CEI 61709)

Données de raccordement

Type de connexion 1	Entrée/Sortie/Signalisation
Technique de connexion	CAGE CLAMP®
Borne WAGO	WAGO Série 721
Conducteur rigide	0,08 ... 2,5 mm ² / 28 ... 12 AWG
Conducteur souple	0,08 ... 2,5 mm ² / 28 ... 12 AWG
Conducteurs souples ; avec embout d'extrémité isolé	2,5 ... 1,5 mm ² / 12 ... 16 AWG
Conducteurs souples ; avec embout d'extrémité sans isolation plastique	1,5 ... 0,08 mm ² / 16 ... 28 AWG
Longueur de dénudage	8 ... 9 mm / 0.31 ... 0.35 inch

Données géométriques

Largeur	35 mm / 1.378 inch
Hauteur	130 mm / 5.118 inch
Prof. à partir du niveau supérieur du rail	130 mm / 5.118 inch
Remarque (Dimensions)	Hauteur sans connecteur Hauteur connecteur inclus : 166 mm

Données mécaniques

Type de montage	Rail 35
-----------------	---------

Données du matériau

Charge calorifique	0 MJ
Poids	650 g

Conditions d'environnement

Température ambiante (fonctionnement)	-25 ... +70 °C (Démarrage à -40 °C homologué)
Température ambiante (stockage)	-40 ... +85 °C
Humidité relative	5 ... 96 % (condensation non admise)
Derating	Voir note explicative
Catégorie de climat	3K3 (selon EN 60721)
Altitude d'utilisation max.	5000 m

Normes et spécifications

Marquage de conformité	CE
Normes/spécifications	EN 61010-1 EN 61010-2-201 EN 61204-3 UL 61010-1 UL 61010-2-201 SEMI F47

Données commerciales

ETIM 9.0	EC002540
ETIM 8.0	EC002540
Unité d'emb. (SUE)	1 pce(s)
Type d'emballage	Carton
Pays d'origine	CN
GTIN	4066966121322
Numéro du tarif douanier	85044083900

Conformité environnementale du produit

État de conformité RoHS	Compliant, No Exemption
-------------------------	-------------------------

Approbations / certificats

Homologations générales



Homologation	Norme	Nom du certificat
EAC GZO Almaty Standart	TP TC 004/2011	EAC CoC 03080
EAC GZO Almaty Standart	TP TC 020/2011	EAC CoC 03081
UL Underwriters Laboratories Inc.	UL 61010-2-201	E255817

Déclarations de conformité et de fabricant

Homologation	Norme	Nom du certificat
EU-Declaration of Confor- mity WAGO GmbH & Co. KG	-	-
MFD for SEMI F47 WAGO GmbH & Co. KG	-	-

Homologations pour milieux à risque d'explosion



Homologation	Norme	Nom du certificat
UL Underwriters Laboratories Inc. (HAZARDOUS LOCA- TIONS)	UL 121201	E198726

Téléchargements

Conformité environnementale du produit


Recherche de conformité

Environmental Product
Compliance 2787-2134





Documentation


Manuel

Alimentation; Pro 2; mo- nophasé; Tension de sortie 12 V DC; Courant de sortie 10 A;	V 1.0.2 18.02.2022	pdf 8251.53 KB	
---	-----------------------	-------------------	---

Texte complémentaire

2787-2134	11.05.2022	xml 8.73 KB	
2787-2134	11.05.2022	docx 32.28 KB	

Dépliant instructions

Power supply; Pro 2; 1- phase; 12 VDC output voltage; 10 A output current;	V 1.0.0 03.05.2021	pdf 4316.01 KB	
---	-----------------------	-------------------	---

Données CAD/CAE

Données CAD

2D/3D Models
2787-2134



1 Produits correspondants

1.1 Extensions de produit

1.1.1 Module de communication



Réf.: 2789-9023

Module de communication; EtherNet/IP; MQTT; capable de communiquer



Réf.: 2789-9080

Module de communication; IO-Link; capable de communiquer



Réf.: 2789-9015

Module de communication; MODBUS RTU; RJ-45; capable de communiquer



Réf.: 2789-9052

Module de communication; MODBUS TCP; capable de communiquer

1.2 Accessoires en option

1.2.1 Repérage

1.2.1.1 Adaptateur de repérage



Réf.: 2789-1233

Adaptateur de repérage; pour WMB ou bande de repérage; Longueur 33 mm