

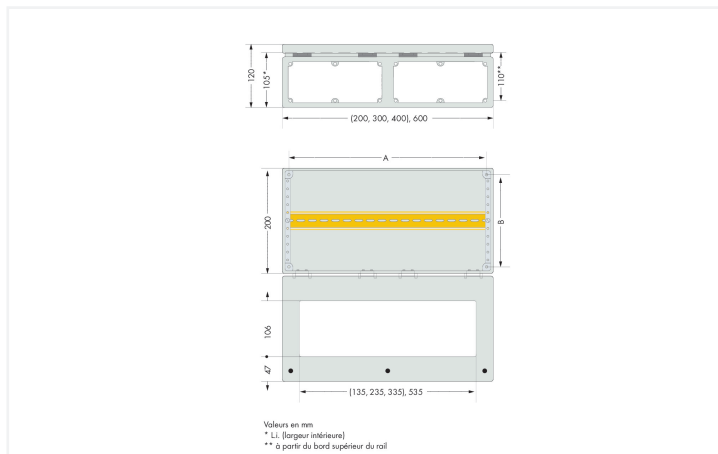
Fiche technique | Référence: 850-817/002-000

Boîtier avec indice de protection IP65; tôle d'acier (RAL 7035); LxHx-Prof.(600x120x200 mm); sans plaque pour presse-étoupes

<https://www.wago.com/850-817/002-000>



Identique à la figure



Dimensions en mm

Inclus dans la livraison :

- Boîtier en tôle d'acier laqué
- Bord étroit, profilé de gouttière stable
- Couvercle 180° - avec charnière (PA), avec joint encastré, avec 2 à 3 serrures rapides
- Serrures rapides intégrées dans des manchons en matière plastique
- Alésages de montage, bouchons de fermeture inclus
- Grande fenêtre à base de makrolon
- Profils intérieurs démontables, chromatisés jaune
- Rail zingué (en contact avec le boîtier) DIN 35/7,5. Pas réglable 12,5 mm
- Connexion de mise à la terre dans le couvercle et brides avec connecteurs plans rapidement démontables
- Gris clair RAL 7035

ACCESSOIRES :

Plaques pour presse-étoupes équipées ou non, fixation murale

La donnée « Nombre de modules d'E/S » tient en plus compte des coupleurs de bus de terrain et des bornes finales.

S'applique pour des modules d'E/S avec une largeur de 12 mm. Des modules d'E/S d'une largeur de 24 mm comptent comme deux modules d'E/S.

Données techniques

Nombre de bornes d'E/S	40
Accessoires Plaques pour presse-étoupes (disponibles séparément)	2 x F300 ou 1 x F300-1 + 1 x F300-2 ou 2 x F304

Données géométriques

Largeur	600 mm / 23.622 inch
Hauteur	120 mm / 4.724 inch
Profondeur	200 mm / 7.874 inch
Découpes pour montage (mm) La x H	(560 x 160) mm

Données du matériau

Charge calorifique	0 MJ
Poids	5453 g

Conditions d'environnement

Indice de protection	IP65*
----------------------	-------

Données commerciales

eCl@ss 10.0	27-14-24-18
eCl@ss 9.0	27-14-24-18
ETIM 8.0	EC000262
ETIM 7.0	EC000262
Unité d'emb. (SUE)	1 pce(s)
Type d'emballage	Carton
Pays d'origine	DE
GTIN	4050821428497
Numéro du tarif douanier	8538100000

Conformité environnementale du produit

État de conformité RoHS	Compliant, No Exemption
-------------------------	-------------------------

Téléchargements

Conformité environnementale du produit


Recherche de conformité

Environmental Product
Compliance
850-817/002-000




Documentation

Description du système

IP65 System Housing pdf
94.15 KB 

Texte complémentaire

850-817/002-000 19.02.2019 xml
4.36 KB 

850-817/002-000 09.10.2017 doc
32.00 KB 

Données CAD/CAE

Données CAE

WSCAD Universe
850-817/002-000



1 Produits correspondants

1.1 Accessoires en option

1.1.1 Montage

1.1.1.1 Boîtier



Réf.: 850-820/000-001

Plaque de passage de câble; KDP 22; pour plaque pour presse-étoupes F204 + F304; 16 x Ø 3,0 ... 6,5 mm, 4 x Ø 5,0 ... 9,2 mm, 2 x Ø 8,0 ... 12,5 mm



Réf.: 850-820/000-002

Plaque de passage de câble; KDP 29; pour plaque pour presse-étoupes F204 + F304; 29 x R 3,0 ... 6,5 mm



Réf.: 850-819/002-005

Plaque pour presse-étoupes



Réf.: 850-819/002-001

Plaque pour presse-étoupes; F300-1; LxH (295x95 mm); Perçages : 4 x M20, 6 x M16, 22 x M12



Réf.: 850-819/002-002

Plaque pour presse-étoupes; F300-1; LxH (295x95 mm); Presse-étoupes : 4 x M20, 6 x M16, 22 x M12



Réf.: 850-819/002-000

Plaque pour presse-étoupes; Plaque pour presse-étoupes F300; LxH (295x95 mm); non percé



Réf.: 850-819/002-003

Plaque pour presse-étoupes; Plaque pour presse-étoupes F300-2; LxH (295x95 mm); Perçages 50 x M12



Réf.: 850-819/002-004

Plaque pour presse-étoupes; Plaque pour presse-étoupes F300-2; LxH (295x95 mm); Presse-étoupes : 50 x M12

1.1.1.2 Matériel de montage



Réf.: 850-904

Fixation au mur; Kit avec 4 équerres